


Intelly Scan



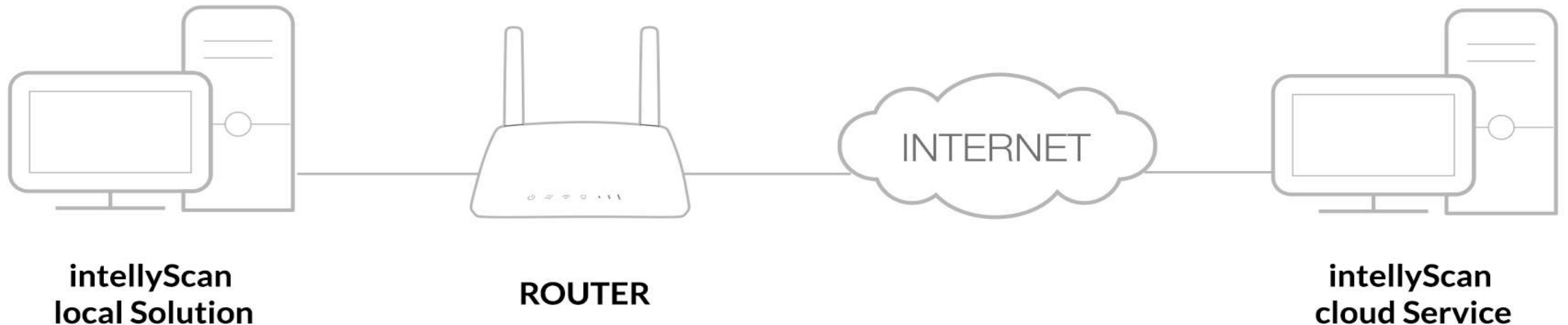


## CONTROLLO ACCESSI PER IL BUSINESS

IntellyScan è un software di controllo accessi che permette di controllare e gestire l'ingresso, l'uscita ed il flusso di persone all'interno di un locale, sia registrate che non, tramite l'uso di sistemi di riconoscimento come la Scansione QR, l'utilizzo di Badge e di tecniche di identificazione biometrica come il riconoscimento del volto o dell'impronta.

Nel pieno rispetto della privacy IntellyScan offre servizi avanzati di analisi di immagini e video in tempo reale effettuando un trattamento dei dati autorizzato e concesso direttamente dall'utente tramite la nostra applicazione mobile IntellyAccess.

# *IntellyScan è una soluzione **completa e modulare** gestita **localmente e sul cloud***





# LA SUITE APPLICATIVA



Applicazione mobile per utenti e smartphone

**IntellyAccess**  

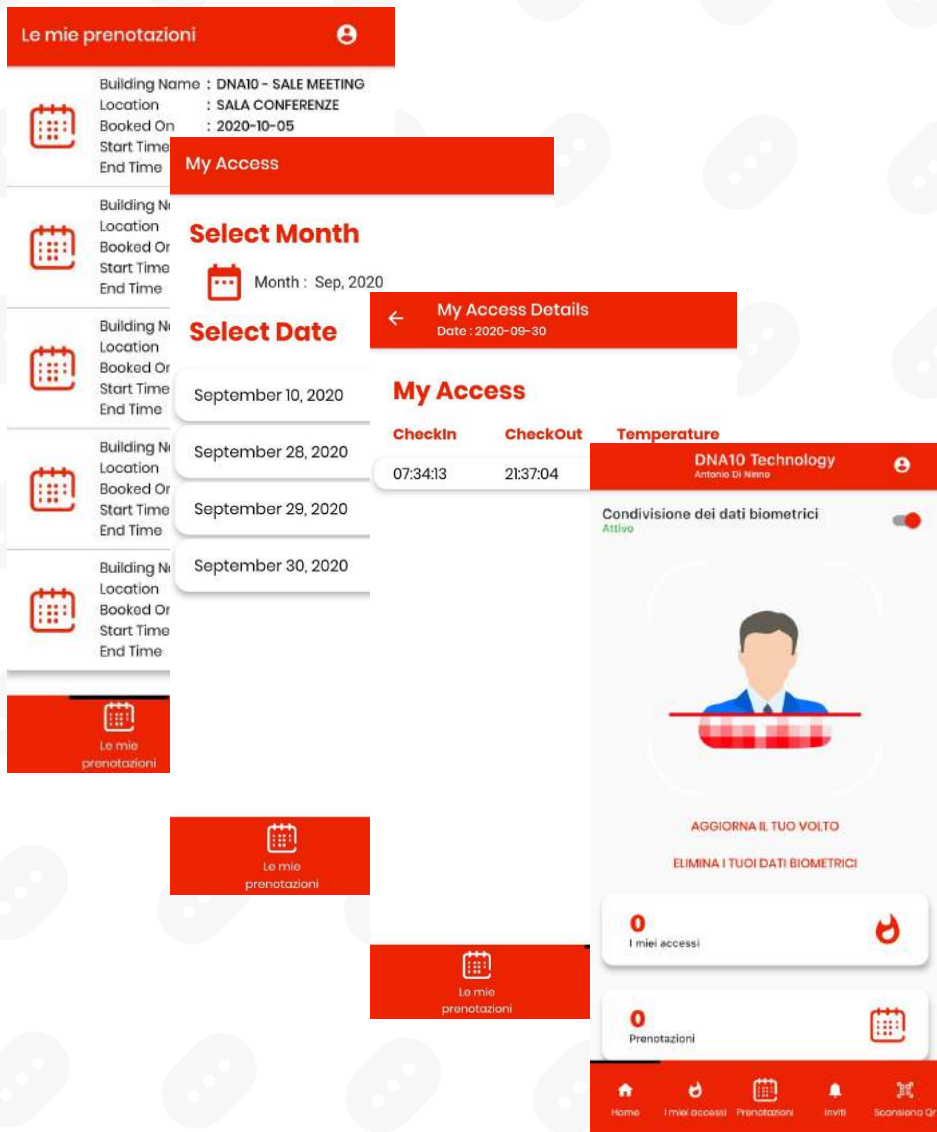
Applicazione mobile per varchi e tablet

**IntellyTablet** 

Applicazione web per la gestione

**IntellyPortal** 





# IntellyAccess

**è la prima mobile app che utilizza un sistema di autorizzazione e consenso lato utente per l'uso ed il trattamento dei dati particolari biometrici.**

IntellyAccess è lo strumento sviluppato appositamente per gli utenti per consentire la gestione e l'autorizzazione esplicita al trattamento dei propri dati particolari biometrici in qualsiasi momento e con la massima semplicità.

Abilitando la condivisione dei dati direttamente dall'applicazione ogni utente può autorizzare e concedere il trattamento all'uso dei propri dati personali biometrici, consentendo così il riconoscimento davanti ad una telecamera oppure all'interno degli spazi monitorati.



# IL TRATTAMENTO DEI DATI CON INTELLYACCESS

## Condivisione

L'utente decide quando abilitare l'uso dei propri dati biometrici




## Registrazione

L'utente può registrare in autonomia i dati biometrici del volto



## Anonimizzazione

L'utente inserisce una password locale per la crittografia dei dati




## Protezione

L'utente deve confermare via mail la condivisione di nuovi dati




## Retenzione

I dati vengono disabilitati e cancellati automaticamente in caso di inutilizzo



## Cancellazione

L'utente può decidere di cancellare i propri dati in qualsiasi momento





## COME FUNZIONA IL CONTROLLO ACCESSI

**Davanti una telecamera o un terminale IntellyTablet, l'utente può effettuare le operazioni di identificazione e riconoscimento**

Scaricando l'applicazione IntellyTablet su di un device Android sarà possibile permettere agli utenti di identificarsi davanti ad un tablet utilizzando uno metodi di identificazione disponibili. Sarà così possibile permettere agli utenti registrati di effettuare il riconoscimento registrando l'ingresso e l'uscita all'interno di un locale.

## MODALITA' DI ACCESSO DISPONIBILI



### APPLICAZIONE

Utilizza l'applicazione IntellyAccess per inquadrare il codice QR visualizzato su IntellyTablet



### BADGE

Registra un badge con un tablet dotato di NFC ed avvicina la tessera vicino al lettore



### IMPRONTA

Registra un'impronta con un tablet dotato di lettore fingerprint ed appoggia il dito sul lettore





00000 000 0 00000000 00100111  
0000 0 0000 0 0 0 00 100010111  
  
010011000010 01000111000110  
001011101010000111 10101010  
1101000010 10 11111000001001

### IDENTITY PROTECTION

Name:


Password:

00000 000 0 00000000 00100111  
0000:0 0000 0 0 0 00 100010111

010011000010 01000111000110  
00101110101000011110101010  
1101000010 10 1111000


# RICONOSCIMENTO FACCIALE

Davanti ad una telecamera puoi utilizzare il tuo volto per effettuare l'identificazione




**STREAMING**

Identifichiamo i volti delle persone davanti ad una telecamera in tempo reale




**FALSI POSITIVI**

Gestiamo prontamente eventuali risultati di riconoscimento errati



**CONTROLLI**

Applichiamo controlli specifici sulle persone identificate



**APPRENDIMENTO**

Utilizziamo algoritmi di apprendimento intelligente e machine learning



# **IntellyTatlet**

*così semplice che basta  
mostrare le immagini*

# Intelly Tablet

**DNA10 Technology**

ITALIAN

domenica 17 luglio 2022

**21:33:58**



SCANSIONE CODICE



Stato



Impostazioni



Controllo Certificato



Impronta Digitale



Ingresso Visitatori

22:11



IntellyAccess

FLASH ON CANCEL

IntellyScan

8 November 2020  
21:32



Guest Registration

Guest checkout

# Intelly Tablet

DINA DNA10 Technology

ITALIAN



Antonio Di Ninno

18:03:05

Monday 18 July 2022

SCANSIONE CODICE A BARRE

Se il nome rilevato non è corretto invia subito una segnalazione

INGRESSO

USCITA

NFC

# Intelly Tablet

DNA DNA10 Technology

ITALIAN

d



Posiziona il dito sul lettore di impronte ed attendi qualche secondo per la scansione



Stato



Impostazioni



Controllo Certificato



Impronta Digitale



Ingresso Visitatori



Uscita Visitatori



# Intelly Tablet

## INSERISCI LE INFORMAZIONI RICHIESTE



alto rischio di contagio;

- che non è stato in stretto contatto con una persona affetta da COVID-19 negli ultimi 14 giorni;
- che non ho sintomi influenzali e che ho la temperatura corporea controllata.

### FIRMA

CONFERMA ED ENTRA

Stato

Impostazioni

Controllo Certificato

Impronta Digitale

Ingresso visitatori

Uscita visitatori

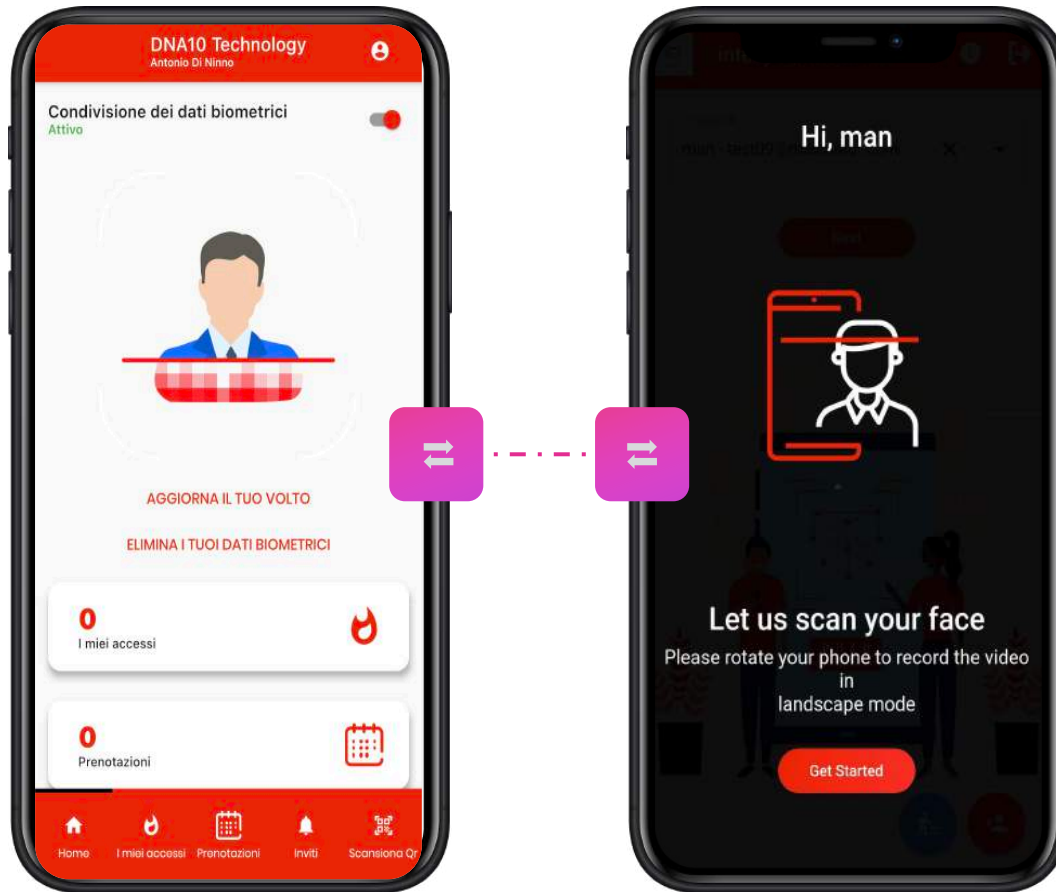


# **IntellyAccess**

*i particolari che fanno la  
differenza*



# APPLICAZIONE INTELLYACCESS



## Condivisione e registrazione dei dati personali

Tramite l'applicazione IntellyAccess è possibile abilitare e disabilitare in tempo reale i propri dati biometrici personali all'interno del sistema di controllo accessi aziendale, registrando semplicemente un piccolo video tramite l'apposita procedura guidata.

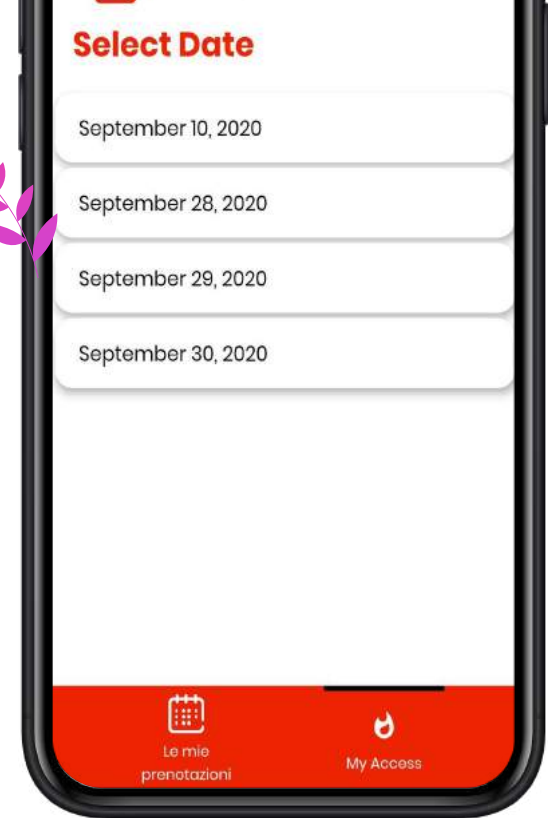
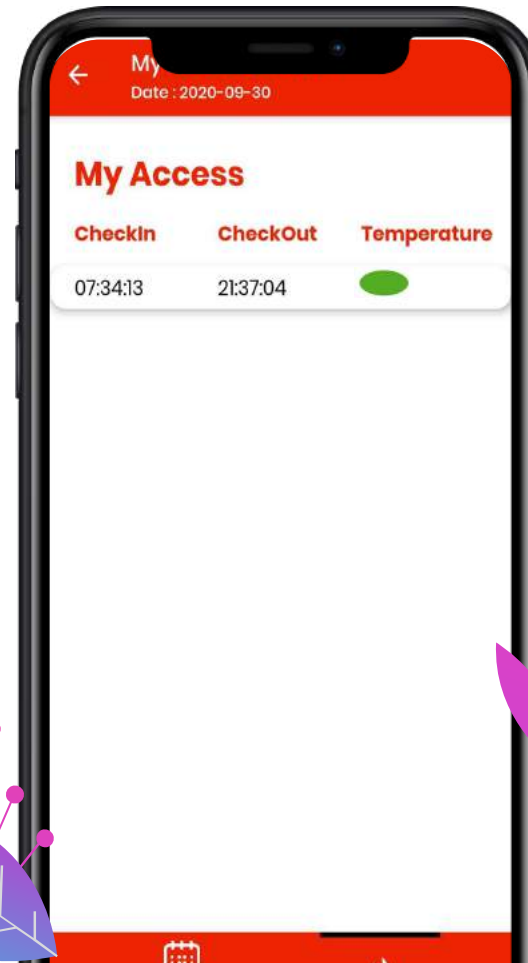




# CONTROLLO ACCESSI & PRESENZA

Porta sempre con te il tuo “cartellino” sul tuo smartphone, grazie all’applicazione mobile IntellyAccess è possibile visualizzare in qualsiasi momento i propri dati di presenza con l’idoneità di accesso grazie ai controlli effettuati

-   **Presenze** Orari di ingresso e uscita
-   **Idoneità** Esito dei controlli
-   **Archivio** Dati di presenza





# FUNZIONI DI PRENOTAZIONE

La flessibilità richiede necessariamente strumenti tecnologici a supporto dell'operatività quotidiana come l'esigenza di prenotare la postazione di lavoro o avere la disponibilità della sala meeting più adeguata.



## Prenotazione

Prenota gli spazi di lavoro



## Inviti

Invita persone alle riunioni



## Permessi

Crea regole di prenotazione



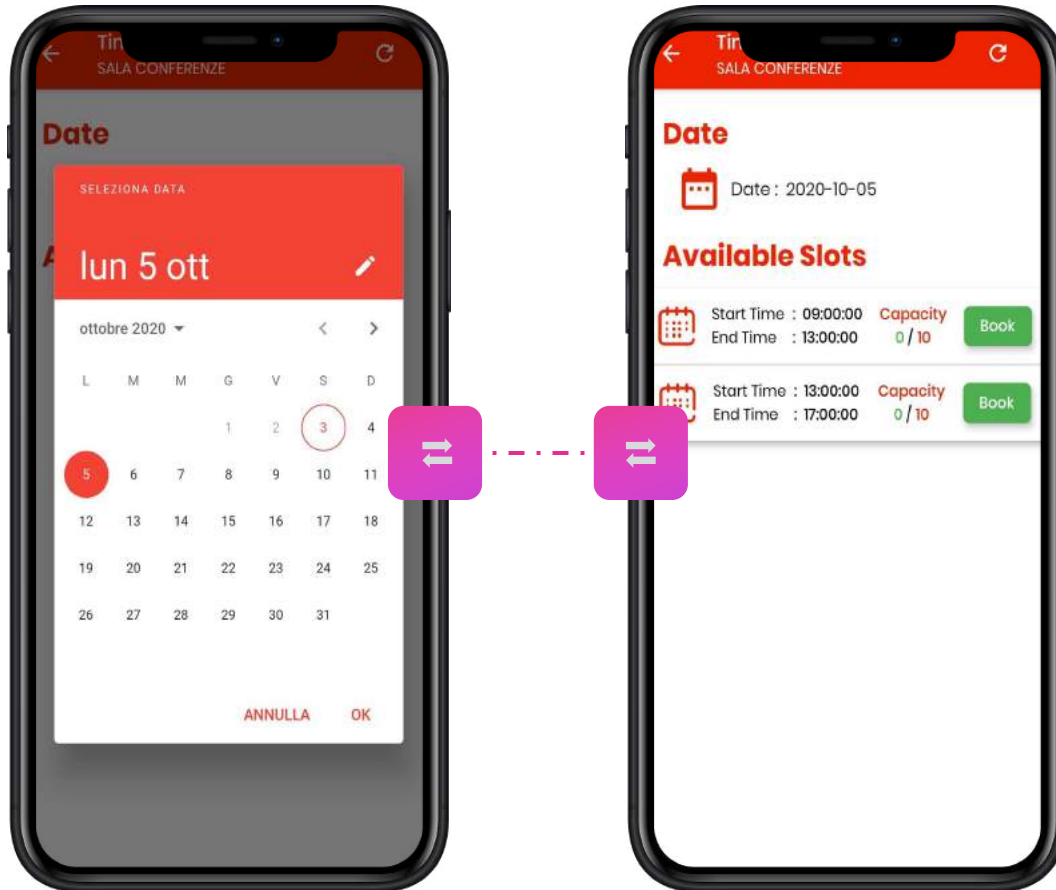
## Consultazione

Consulta le prenotazioni





# PRENOTAZIONE DI STANZE E SCRIVANIE

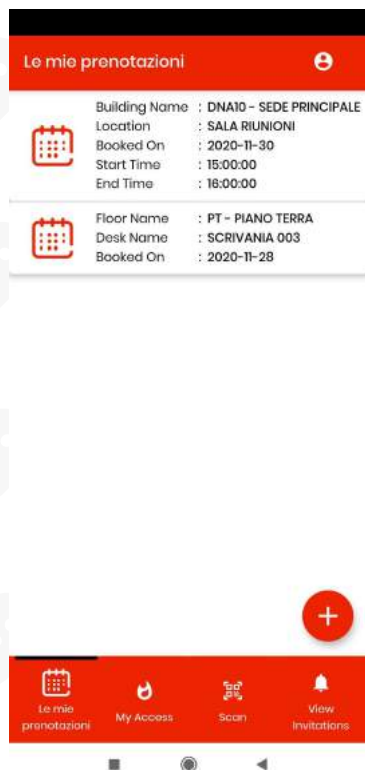


## Tutto a portata di mano

L'applicazione IntellyAccess permette inoltre di gestire in modo smart la prenotazione degli accessi e l'occupazione degli spazi lavorativi come stanze e scrivanie. Grazie al servizio dedicato un utente può prenotare ad esempio l'accesso ai locali, le postazioni di lavoro, le scrivanie, le aule e le sale riunioni in modo semplice ed intuitivo rispondendo così alle logiche organizzative e di gestione del personale della tua azienda.



# INSERIAMO UNA PRENOTAZIONE



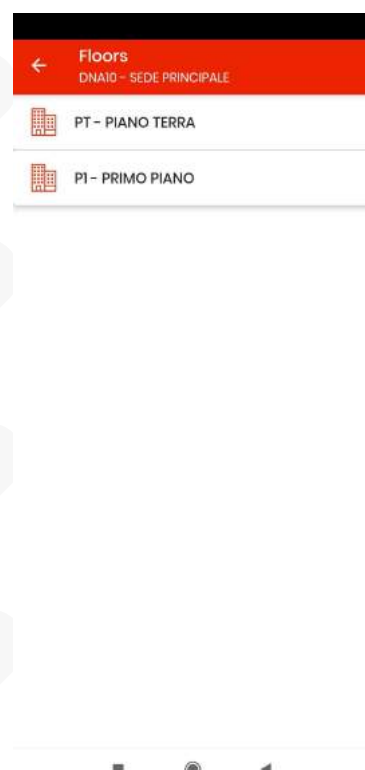
## 1 - Inserimento

Visualizza le prenotazioni o inseriscine una nuova



## 2 - Ricerca edificio

Visualizza le sedi disponibili e seleziona l'edificio



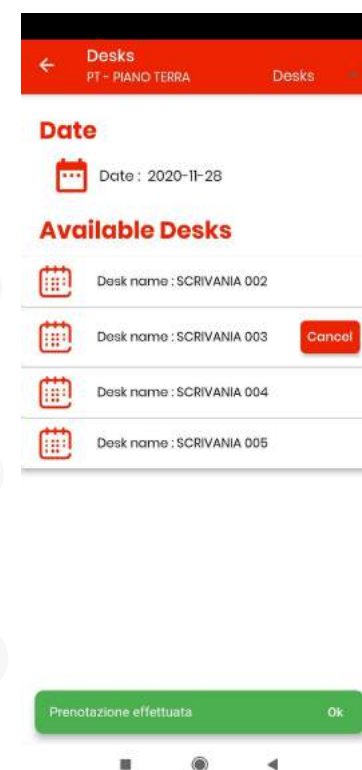
## 3 - Ricerca piano

Effettua la tua ricerca scegliendo il piano



## 4 - Scelta tipologia

Seleziona se devi prenotare una scrivania o una location

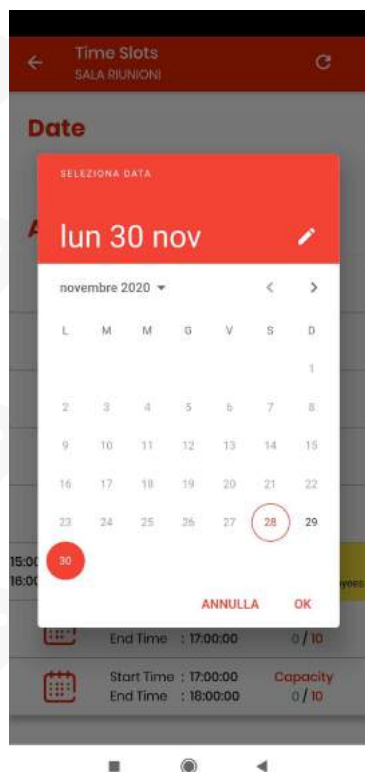


## 4 - Prenotazione

Visualizza le disponibilità ed effettua la tua prenotazione



# ORGANIZZA UN MEETING



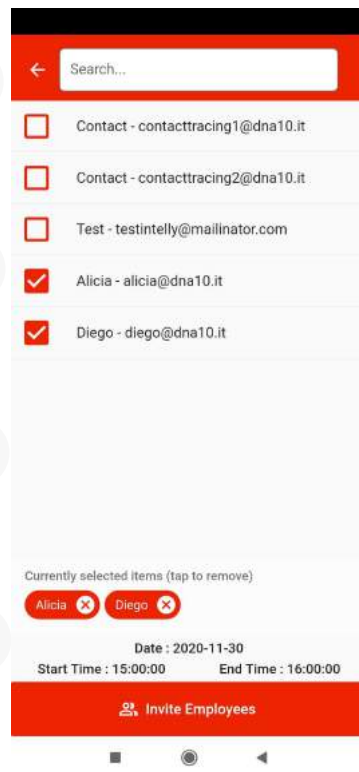
## 1 – Data

Seleziona una data  
per verificare la disponibilità



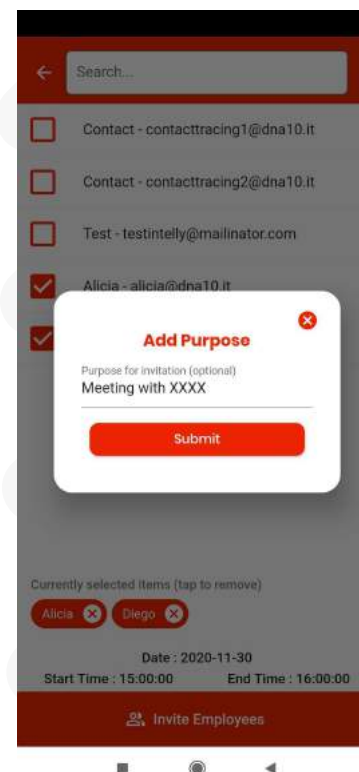
## 2 – Prenota

Prenota un time-slot  
ed invita i tuoi colleghi



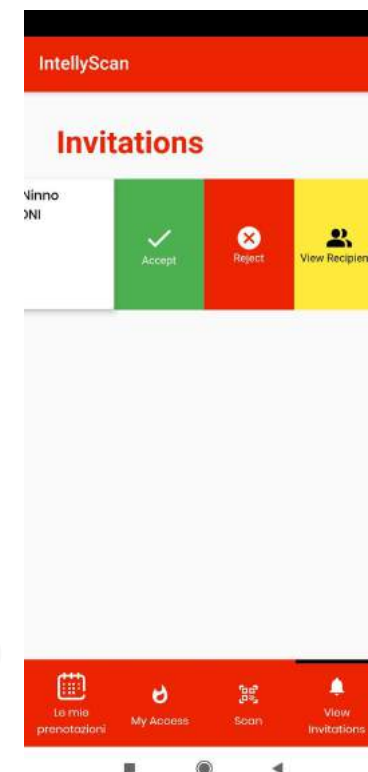
## 3 – Partecipanti

Seleziona i partecipanti  
tra l'elenco degli utenti registrati




## 4 – Invita

Procedi con l'invito  
inserendo l'oggetto del meeting



## 4 - Accettazione

Attendi la conferma di  
accettazione dei partecipanti



IntellyScan  
AI Security Solutions

**GDO**  
grandi e medie  
superfici

**Uffici**  
**Fabbriche**  
Negozi

**Banche**  
**Ristoranti**

**Ospedali**  
**Scuole**

**Stazioni**  
**Aeroporti**  
Terminals

**Fiere**  
**Mercati**  
Stadi

**Cinema**  
**Locali**  
Palestre



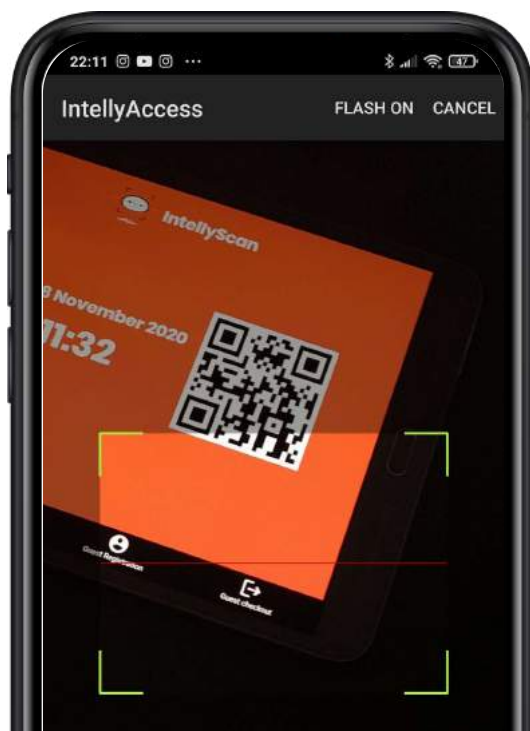
# **Installazione**

*esempi di configurazione*



# CON USO DI TABLET & SMARTPHONE

Grazie alle applicazioni mobili IntellyTablet & IntellyAccess sarà possibile configurare ed installare velocemente una soluzione di controllo accessi per qualsiasi tipo di attività



Pint on market

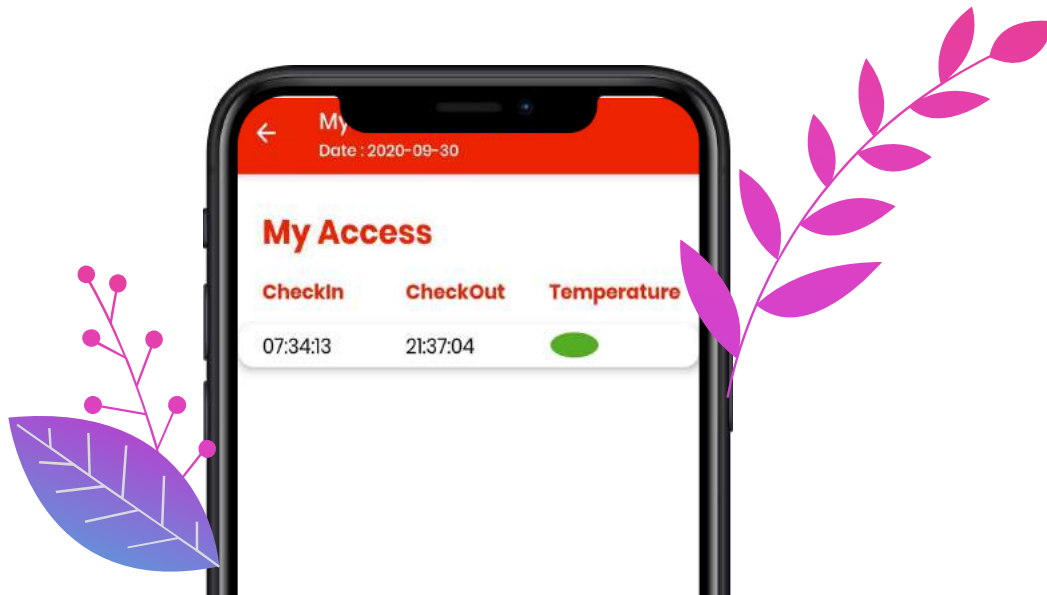






# CON USO DI TELECAMERE

Grazie all'uso di Telecamere IP siamo in grado di identificare le persone davanti ad una telecamera attivando ad esempio l'apertura di porte e tornelli, l'accensione di luci e l'attivazione di segnalatori acustici.





# CON CAMERE TERMOGRAFICHE

La soluzione **intellyScan**<sup>®</sup> permette l'uso di specifiche telecamere termografiche e blackbody\* attraverso le quali effettuiamo il rilevamento della temperatura corporea, consentendo nel rispetto della privacy gli accessi ad aree specifiche, un'importante misura di sicurezza per la gestione di aree condivise in tempo di covid-19

## **RILEVAZIONE** veloce ed efficace

Screening della temperatura in tempo ridotto e in luoghi altamente frequentati con persone in transito

(\*accuratezza fino a +/- 0.1 °C)

## **SOLUZIONE** sicura e senza contatto

Tutela della sicurezza degli operatori grazie a termocamere per la misurazione della temperatura senza contatto

(distanza max 6/4mt)

## **FLESSIBILITÀ** di installazione

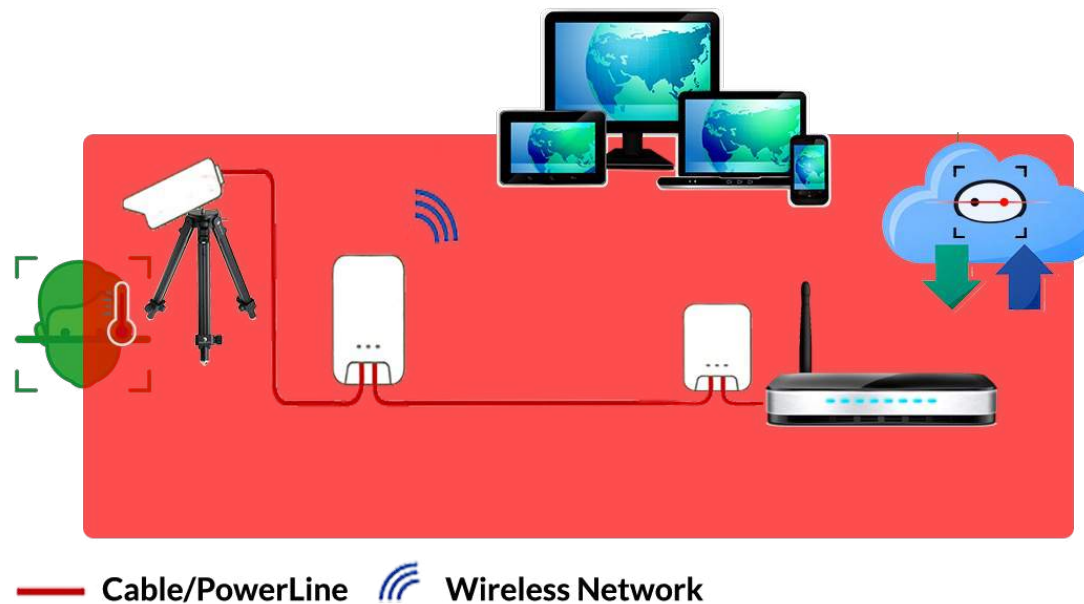
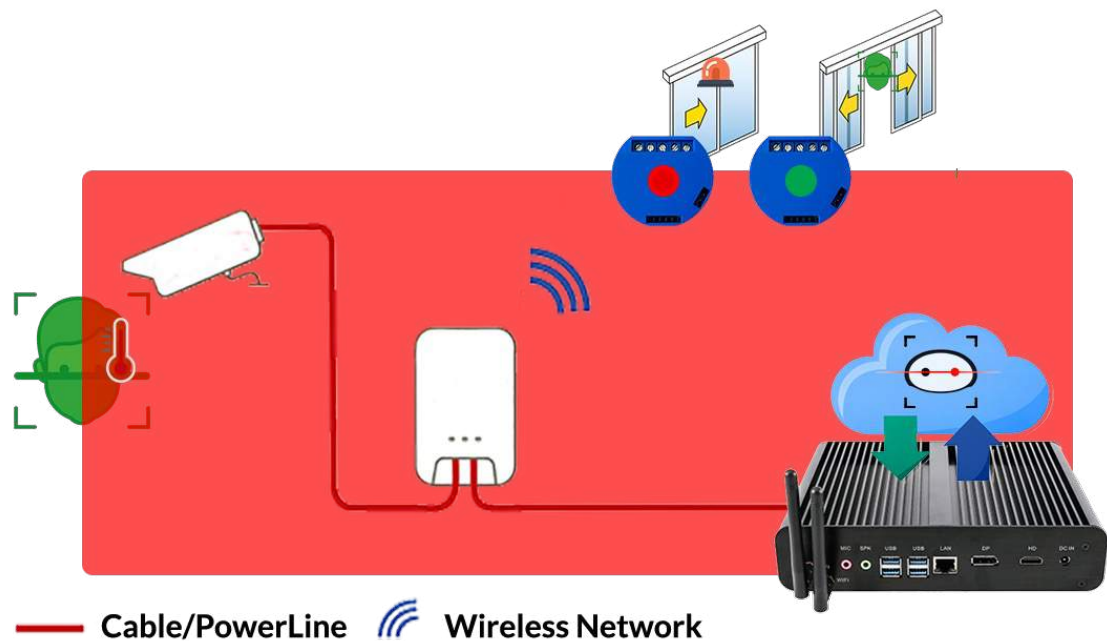
Massima fruibilità degli spazi e adattabilità alle normali procedure di flusso delle persone





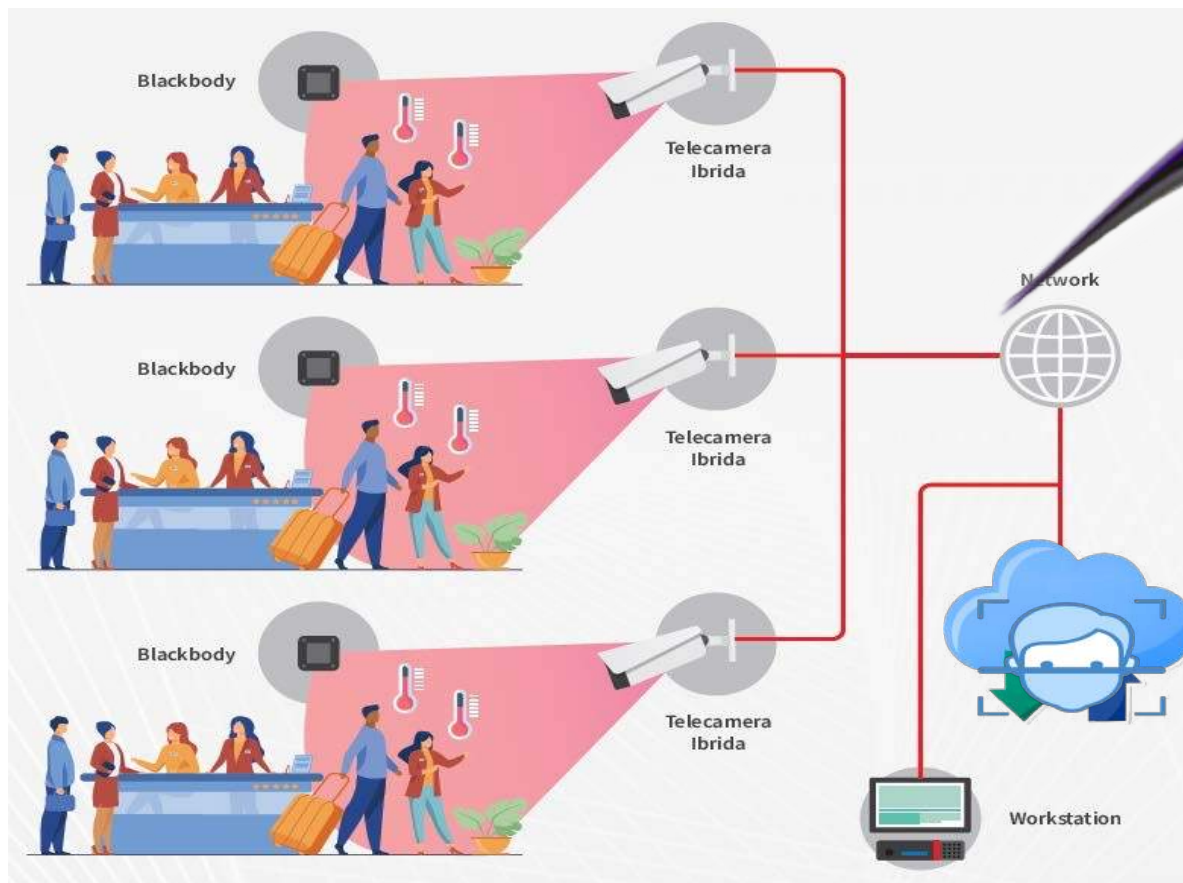
# CON AUTOMAZIONE

Gestiamo l'automazione tramite l'invio di comandi MQTT a replay intelligenti compatibili





# CON IMPIANTI CENTRALIZZATI

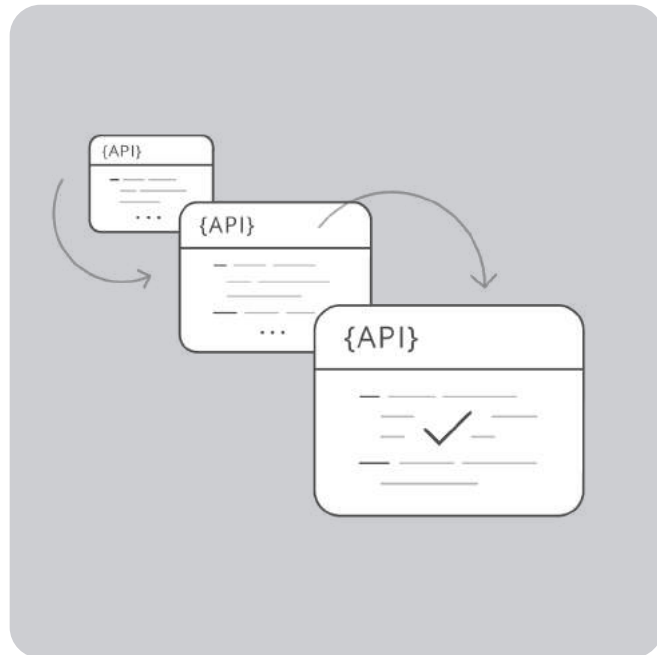


# CON SERVIZI DI INTELLIGENZA ARTIFICIALE PERSONALIZZATI





# API PER INTEGRAZIONE SOLUZIONI



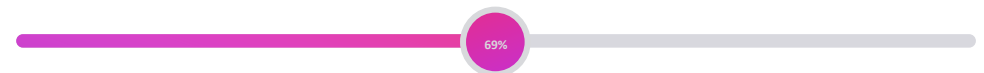
IntellyScan ti permette di utilizzare le nostre API permettendoti così un facile scambio dati con i tuoi gestionali e CRM.

In caso di necessità offriamo anche un servizio di personalizzazione del prodotto in modo da rispondere al meglio alle più svariate esigenze aziendali

Integrazione



Personalizzazione



# Intelly Scan



*La forza  
dell'integrazione*

DIGITAL  
PROCESS

DIGITAL  
SECURITY

CLOUD  
SERVICES

AI  
SERVICES

**GRAZIE PER LA  
VOSTRA ATTENZIONE**

