



 **emu**

CONTRACT 2020



CONTRACT

EMU CONTRACT

AERO	194	MIA	178
ALA	248	MIKY	70
ARC EN CIEL	214	MODERN	110
ATHENA	210	MOM	74
BAHAMA	230	NEF	94
BREEZE	28	NOVA	98
BRIDGE	226	RE-TROUVÉ	174
CAMBI	238	RED CARPET	78
CAPRERA/ PIGALLE	222	REEF	144
CAROUSEL	8	RIO R50	14
CENTINA	38	RIVIERA	40
CIAK	154	RONDA	244
COMO	20	ROUND	182
CONE	46	SEGNO	206
CROSS	114	SHADE	252
DARWIN	158	SHINE	136
DOCK	102	SNOOZE	190
PATCHWALL	50	SOLE	234
FICUS	24	STAR	32
GRACE	170	TABLE SYSTEM	82
HEAVEN	164	TAMI	60
HOLLY	106	TERRAMARE	148
IVY	198	THOR	122
LUCIOLE	66	URBAN	218
LYZE	118	VETTA	126
MARCEL	202	YARD	130



L'AZIENDA THE COMPANY

EMU è l'azienda italiana che da quasi 70 anni produce arredamenti da esterno. L'attenzione alla qualità e l'affidabilità dei prodotti, il sapere artigiano, la costante ricerca tecnologica e stilistica, la collaborazione con designer italiani ed internazionali sono l'equilibrato mix di elementi che hanno permesso ad EMU di rispondere ed anticipare i trend di mercato.

Lo stile unico ed inconfondibile, che dà vita ad una gamma di combinazioni di arredi coordinati per ogni esigenza sia residenziale che contract, si fonde ad un'elevata qualità garantita dai test di controllo e dalle procedure di omologazione che ogni prodotto deve superare. L'attenzione al rispetto e alla cura per l'ambiente sono assicurate da tecniche produttive all'avanguardia e impiego di soluzioni a basso impatto ecologico.

La passione e l'entusiasmo delle persone, patrimonio inestimabile dell'azienda, hanno permesso ad EMU di creare e consolidare nel tempo la propria inimitabile impronta, divenendo il brand outdoor più diffuso al mondo.

EMU is the Italian company that has been producing outdoor furniture for more than 65 years. The attention to product quality and reliability, artisan know-how, constant technological and stylistic research and collaboration with Italian and international designers make the balanced mix of elements that have allowed EMU to respond to and anticipate market trends. The unique and unmistakable style, which gives rise to a wide range of combinations of matching furnishings for both residential and contract requirements, combines with a high quality, guaranteed by the testing and approval procedures that each product must pass. Attention to respect and care for the environment is ensured by state-of-the-art production techniques and the use of low environmental impact solutions. People's passion and enthusiasm for their work, a priceless asset for the brand, have allowed EMU to create and consolidate their inimitable style over time, becoming the most widely-known outdoor brand in the world.

EMU NEL CONTRACT EMU'S CONTRACT

Il design innovativo, l'estrema funzionalità e la sapiente combinazione di materiali hanno permesso ad EMU di sviluppare collezioni di arredo per esterno che rispondono perfettamente alle esigenze del Contract. Prodotti durevoli, dal punto di vista estetico e di resistenza, con una qualità garantita dal produttore: questo è il valore aggiunto degli arredi del brand che, grazie alla sua vocazione internazionale e alla capacità delle sue collezioni di adattarsi naturalmente in ambienti con impostazioni stilistiche diverse, è stato scelto per arredare numerosi progetti innovativi in tutto il mondo, da Roma a Sydney, da Tokyo a New York, in oltre un milione di esercizi. Bar, bistrot, terrazze, ma anche hotel di prestigio, ristoranti sul mare, resort costieri e chalet di montagna: la vasta offerta e la versatilità delle collezioni EMU le rende adatte a qualsiasi contesto, in piccoli e grandi spazi.

Innovative design, extreme functionality, clever combination of materials and more than 65 years of experience have allowed EMU to develop versatile and high quality exterior design collections dedicated to the Contract sector. Our products are long-lasting in terms of both aesthetics and durability, this is the added value of EMU furnishings which, thanks to the international vocation of the brand and their ability to fit into different settings, have become the natural choice in many innovative design projects all over the world, from Rome to Sydney, from Tokyo to New York, in more than a million businesses. Bar, bistrot, terraces, but also prestige hotels, marine-set restaurants, seaside resorts and lodges: the wide range and versatility of EMU collections make them suitable for both small and big outdoor areas.



ITALIAN KNOW HOW: UNA GARANZIA DI QUALITÀ

ITALIAN KNOW-HOW: A GUARANTEE OF QUALITY

La padronanza delle più avanzate tecnologie nel processo produttivo, l'attenzione ai dettagli e alla qualità dei processi e dei prodotti, la capacità di sviluppare nuove tecniche manifatturiere per realizzare soluzioni che esaltino continuità e purezza di linee e volumi sono caratteristiche peculiari che si ritrovano in tutti i prodotti EMU. Il processo che meglio esprime la competenza tecnologica aziendale è "EMU Coat": partendo da un pretrattamento di cataforesi, ossia di elettrodeposizione catodica che rende il prodotto più durevole, si arriva fino alla verniciatura, realizzata con polveri termoindurenti ottimali per performance outdoor. Questo sistema è stato perfezionato dal brand nel corso della sua storia, per permettere la realizzazione di arredi resistenti a graffi e agenti atmosferici. Gli investimenti dedicati alla ricerca dei materiali e dello sviluppo di processi produttivi innovativi a basso impatto ecologico, hanno portato l'azienda a conseguire importanti certificazioni come EN 581-1, EN 581-2, EN 581-3 per sedie e tavoli e FSC per le componenti in legno e, recentemente, ISO-9001 per progettazione, produzione e commercializzazione di arredi che durano nel tempo.

Mastery of the most advanced technologies in the production process, the keen attention to detail and the quality of manufacturing and to products, and the ability to develop new manufacturing techniques creating solutions that enhance the continuity and purity of lines and shapes, are all hallmarks of every EMU product. The process that better represents the company technological know-how is the "EMU-Coat": it starts from a previous treatment of cathodic electro-plating called cathaphoresis that makes the product stronger and ends at the thermosetting powder coating, suitable for outdoor performances. The company's investments in researching the materials and developing innovative production processes with a low environmental impact have led the company to achieve major certifications, such as EN 581-1, EN 581-2 and EN 581-3 for chairs and tables, FSC for the wooden components and recently, ISO-9001 for the design, manufacture and commercialisation of furnishings, which last over time.

EMU E L'AMBIENTE EMU AND THE ENVIRONMENT

La grande esperienza nella lavorazione del metallo viene rinnovata ogni giorno con l'applicazione di nuove tecniche e nuovi spunti senza perdere mai di vista l'importanza di trovare soluzioni produttive che siano attente all'ambiente e alla sua salvaguardia, riciclando e minimizzando gli scarti di lavorazione e utilizzando materiali con il minore impatto possibile. Nella gamma EMU non è impiegata nessuna sostanza tossica nella fase di verniciatura, che avviene usando solamente vernici certificate senza metalli pesanti e sostanze inquinanti come TGIC o VOC. L'azienda è inoltre impegnata nella riduzione costante dell'utilizzo della plastica negli imballi dei suoi prodotti.

I nostri prodotti metallici (acciaio e alluminio privi di legno, plastica, tessuto e imbottiture) sono riciclabili al 100% e incombustibili all'origine.

The great experience in metal production is renewed every day with the application of new techniques and ideas without every neglecting how important it is to find productive solutions that safeguard the surrounding area, recycling production waste and using material with low environmental impact. EMU range does not use any toxic substances during varnishing. The process is done exclusively with products adhering to certified product standards which guarantee that no metal or polluting substances such as TGIC or VOC are present in the varnish. The company is committed to reduce progressively the use of plastic in the package.

Our metal products (steel and aluminum without wood, plastic, fabric and upholstery) are 100% recyclable and fireproof at the origin.



20

20

CONTRACT



Sedute / Seats: Carousel
Tavoli bassi / Coffee tables: Cross
Italy / Grosseto / Locanda Rossa Capalbio

CAROUSEL

DESIGN: SEBASTIAN HERKNER

L'elaborazione contemporanea di antichi intrecci richiama i segni della memoria e rende la collezione Carousel un perfetto interprete di tutte le ambientazioni. Tratto distintivo ed elegante della seduta è l'avvolgente bracciolo in alluminio che, modellato tridimensionalmente, le conferisce un carattere unico. La sua struttura in alluminio viene completata con diverse tessiture e diversi materiali, dando vita, come in un carosello, a più possibili combinazioni. La collezione Carousel, composta da poltroncina dining e poltrona lounge, è un prodotto di Industrial Design estremamente originale. Ideale sia per utilizzo in ambienti privati che contract, in contesti moderni ma anche nei centri storici.

Ancient weaves are processed in a contemporary way to recall symbols of remembrance and make the Carousel collection the perfect main character everywhere. The chair's three-dimensional armrest is a distinctive, elegant feature, which wraps around you in a unique embrace. Its aluminium frame is completed by various fabrics and materials, to offer a carousel of numerous possible combinations. The Carousel collection, consisting of a small, dining armchair and lounge armchair, is an extremely original Industrial Design product. Recommended for both contract and retail uses, it fits into modern spaces as well as to historic centres.





Sedute / Seats Carousel
Tavoli / Tables Table System
Accessori / Accessories Ficus
Italy / Grosseto / Locanda Rossa Capalbio



Sedute / Seats Carousel
Tavoli bassi / Coffee tables Cross
Italy / Grosseto / Locanda Rossa Capalbio

CAROUSEL COLLECTION

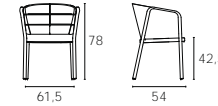
STRUTTURA / FRAME: ALLUMINIO VERNICIATO / PAINTED ALUMINIUM

SCHIENALE / BACK: CORDA SINTETICA - TESSUTO POLIESTERE / SYNTHETIC ROPE - POLYESTER FABRICS



1210
poltroncina alu-tex
alu-tex armchair

W61,5/D54/H78
kg 7,2



23 500/31

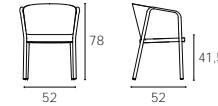
41 500/51

48 500/29



1212
poltroncina alu-corda
intreccio fitto
thick twist alu-rope
armchair

W61,5/D52/H77
kg 9,5



23 12

41 19

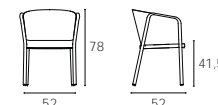
73 18

48 18



1213
poltroncina corda
intreccio quadrato
square twist alu-rope
armchair

W61,5/D52/H77
kg 8,1



23 12

41 19

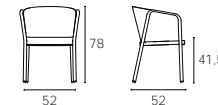
73 18

48 18



1214
poltroncina alu-corda piatta
flat alu-rope armchair

W61,5/D52/H77
kg 8,8



23 12

41 19

73 18

48 18

C/1210
cuscino seduta
seat cushion
cod. 1210
W47/D44/H5 kg 0,40



500/29

500/31

500/51

C/1211
cuscino seduta
seat cushion
cod. 1212, 1213, 1214
W47/D44/H7 kg 0,52



900/70

900/74

900/76

900/78

COMBINAZIONI CONSIGLIATE / RECOMMENDED MATCHING.

Tavoli / Tables: Darwin, Grace, Nova, Round, Shine, Solid, Star, Table System, Urban.
Accessori / Accessories: tappeti Red Carpet, Ficus, vasi Heaven e Re-Trouvé.
Illuminazione / Lighting: Cone, Luciole.
Ombrelloni / Sunshades: Shade.

Struttura in leghe di alluminio, trattate per resistere agli agenti atmosferici e verniciate a polvere.
Braccioli in corda sintetica in doppia treccia costruita con anima in poliestere o nylon e copertura in propilene multifilamento. La fibra esterna di cui è composta è idrorepellente e resistente ai raggi UV. Tessuto esterno in poliestere idrorepellente.

Powder coated frame made of aluminium alloys, treated to resist to weather conditions.
Armrest in synthetic rope in double braid with polyester or nylon core and multifilament propylene covering. The external fibre is water-repellent and resistant to UV rays. Outer water repellent polyester fabrics.



Schede riciclabilità disponibili all'interno della sezione "Prodotti" del sito www.emu.it
Recycling data sheets available on "Products" area of www.emu.it



Sedute / Seats Carousel
Tavoli / Tables Darwin

Italy / Grosseto / Resort Baia Scarlino



Sedute / Seats Carousel
Tavoli / Tables Darwin

Italy / Grosseto / Resort Baia Scarlino



Sedute / Seats Carousel
Tavoli / Tables Table System

Italy / Grosseto / Locanda Rossa Capalbio

CAROUSEL COLLECTION

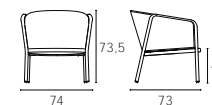
STRUTTURA / FRAME: ALLUMINIO VERNICIATO / PAINTED ALUMINIUM

SCHIENALE / BACK: CORDA SINTETICA - TESSUTO POLIESTERE / SYNTHETIC ROPE - POLYESTER FABRICS



1216
poltrona alu-corda
intreccio fitto
thick twist alu-rope
lounge chair

W74/D73/H73,5
kg 13,8



23 12

41 19

73 18

48 18



1217
poltrona alu-corda
intreccio quadrato
square twist alu-rope
lounge chair

W74/D73/H73,5
kg 11,4



23 12

41 19

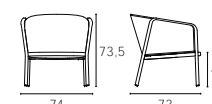
73 18

48 18



1218
poltrona alu-corda piatta
flat alu-rope lounge chair

W74/D73/H73,5
kg 10,6



23 12

41 19

73 18

48 18

C/1215
cuscino seduta
seat cushion
cod. 1216, 1217, 1218
W58/D57/H11 kg 1,1



900/70

900/74

900/76

900/78

COMBINAZIONI CONSIGLIATE / RECOMMENDED MATCHING.

Tavoli bassi / Coffee tables: Como, Cross, Darwin, Heaven, Round, Terramare, Yard.

Divani / Sofas: Tami, Terramare.

Altre sedute lounge / Other lounge chairs: Heaven, Lyze, Nef, Riviera.

Accessori / Accessories: tappeti Red Carpet, Ficus, Re-Trouvé pouf.

Illuminazione / Lighting: Cone, Luciole.

Ombrelloni / Sunshades: Shade.

Struttura in leghe di alluminio, trattate per resistere agli agenti atmosferici e verniciate a polvere.

Seduta e schienale in EMU-Tex, tessuto tecnico per esterni realizzato con filo in polivinilcloruro.

Braccioli in corda sintetica in doppia treccia costruita con anima in poliestere o nylon e copertura in propilene multifilamento. La fibra esterna di cui è composta è idrorepellente e resistente ai raggi UV.

Powder coated frame made of aluminium alloys, treated to resist to weather conditions.

Seat and backrest in EMU-Tex, a technical fabric made with polyvinyl chloride thread for outdoor use.

Armrest in synthetic rope in double braid with polyester or nylon core and multifilament propylene covering. The external fibre is water-repellent and resistant to UV rays.



Schede riciclabilità disponibili all'interno della sezione "Prodotti" del sito www.emu.it

Recycling data sheets available on "Products" area of www.emu.it



Sedute / Seats: RIOR50
Tavoli / Tables: Nova
Italy / Rome / MAXXI Museum

RIOR50

DESIGN: CRISTELL / GARGANO

RIO R50 è una sapiente riedizione dello storico modello Rio degli anni '70, da cui si distingue per l'interessante ergonomia ottenuta da una sofisticata modellazione della rete di seduta. Altro segno distintivo è la caratteristica forma ad R della struttura in tubolare in acciaio Asform che garantisce un'altissima resistenza.

La collezione RIO R50 si compone di sedia e poltroncina dining, poltrona lounge disponibile anche nella versione dondolo, sgabello e tavolo basso.

RIO R50 is an expertly crafted re-edition of the historic model Rio of the 70s. It stands out from its predecessor for an interesting, ergonomic and sophisticated modelling of a fold in the iron tubular rod mesh. Another distinctive feature is the characteristic R shape of the tubular Asform steel frame, which provides great resistance.

The RIO R50 consists of a dining chair and armchair, a lounge armchair, also available in a rocking chair version, a stool and a low table.





Sedute / Seats RioR50
Tavoli / Tables RioR50
Italy / Rome / MAXXI Museum



Sedute / Seats RioR50
Tavoli / Tables RioR50
Italy / Rome / MAXXI Museum



Sedute / Seats RioR50
Tavoli / Tables Nova
Italy / Rome / MAXXI Museum



Sedute / Seats RioR50
Tavoli / Tables Nova
Italy / Rome / Caffè delle Arti - Galleria Nazionale di Arte Moderna e Contemporanea






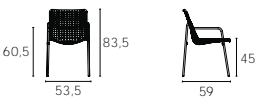



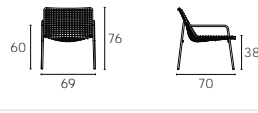



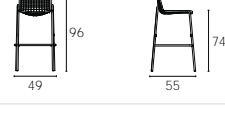







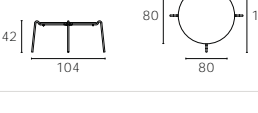






Sgabelli / Barstools. Rior50

Italy / Rome / Caffè delle Arti - Galleria Nazionale di Arte Moderna e Contemporanea

RIOR50 COLLECTION

STRUTTURA / FRAME: ACCIAIO ASFORM VERNICIATO / ASFORM PAINTED STEEL

 <p>790 sedia chair</p> <p>W53,5/D61,5/H83,5 kg 5,6</p>			
 <p>791 poltroncina armchair</p> <p>W53,5/D59/H83,5 kg 6,2</p>			
 <p>792 poltrona loung chair</p> <p>W69/D70/H76 kg 7,5</p>			
 <p>793 sgabello barstool</p> <p>W49/D55/H96 kg 7,3</p>			
 <p>795 poltrona dondolo swing lounge chair</p> <p>W67/D72/H77 kg 8,0</p>			
 <p>797 tavolo basso coffee table</p> <p>W104/D104/H42 kg 9,8</p>			
<p>C/710 cuscino magnetico quadrato square magnetic cushion cod. 790, 791 W39/D37/H1,5 kg 0,23</p>	<p>C/713 cuscino magnetico quadrato square magnetic cushion cod. 792, 795 W44/D53/H1,5 kg 0,33</p>		

COMBINAZIONI CONSIGLIATE / RECOMMENDED MATCHING.

Tavoli / Tables: Darwin, Grace, Nova, Round, Shine, Solid, Star, Table System, Urban.
 Altre sedute lounge / Other lounge chairs: Heaven, Lyze, Nef, Riviera.
 Divani / Sofas: Tami, Dock, Terramare.
 Divisori / Panels: Patchwall.
 Accessori / Accessories: tappeti Red Carpet, Ficus, vasi Heaven e Re-Trouvé.
 Illuminazione / Lighting: Cone, Luciole.
 Ombrelloni / Sunshades: Shade.

Struttura in tubolare acciaio Asform e rete in tondino di acciaio, trattati per resistere agli agenti atmosferici con il processo EMU-Coat.
 Asform tubular steel frame and steel bars net treated with EMU-Coat to resist to weather conditions.

 Schede riciclabilità disponibili all'interno della sezione "Prodotti" del sito www.emu.it
 Recycling data sheets available on "Products" area of www.emu.it



Sedute / Seats: Como
Tavoli / Tables: Como
Italy / Grosseto / Locanda Rossa Capalbio

COMO

DESIGN: ANGELETTI / RUZZA

Il valore evocativo della memoria ispira la collezione Como, la reinterpretazione di una linea classica in chiave contemporanea, che si inserisce con naturalezza in ogni ambiente. Studio accuratissimo delle proporzioni ed efficacia della funzione sono le parole chiave di questa famiglia di arredi, composta da sedia, poltroncina dining con schienale basso e alto, poltrona, divano, tavolo dining e tavolo basso.

The inspiration of the Como collection is the ability of memory to evoke the past, to reinterpret a classic line and give a contemporary look, which blends naturally into any setting. An extremely accurate study of practical proportions and efficacy are the key words in this collection, which consists of a dining chair, a small, low and high backed armchair, an armchair, sofa, dining table and coffee table.





Sedute / Seats: Como
Tavoli bassi / Coffee tables: Como, Round
Divani / Sofas: Como
Italy / Grosseto / Locanda Rossa Capalbio



Sedute / Seats: Como
Tavoli / Tables: Nova
Italy / Grosseto / Locanda Rossa Capalbio



Sedute / Seats: Como
Tavoli bassi / Coffee tables: Como, Round
Divani / Sofas: Como
Italy / Grosseto / Locanda Rossa Capalbio

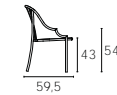
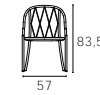
COMO COLLECTION

STRUTTURA / FRAME: ACCIAIO VERNICIATO / PAINTED STEEL

SEDUTA / SEAT: LAMIERA STIRATA PRE ZINCATA A CALDO / HOT GALVANIZED EXPANDED METAL SHEET



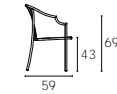
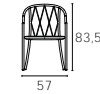
1200
sedia
chair
W57/D59,5/H83,5
kg 6,2



22
24
32
41



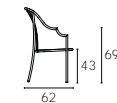
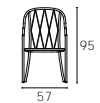
1201
poltroncina schienale basso
short back armchair
W57/D59/H83,5
kg 6,2



22
24
32
41



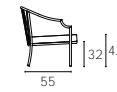
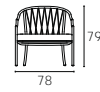
1202
poltroncina schienale alto
tall back armchair
W57/D62/H95
kg 6,8



22
24
32
41



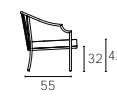
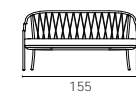
1204
poltrona
lounge chair
W78/D76/H79
kg 8,8



22
24
32
41



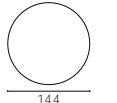

1205
divano
sofa
W155/D76/H79
kg 16,5



22
24
32
41



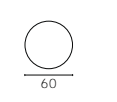
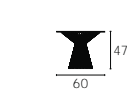
494+1207
piano+struttura tavolo tondo
top+round table frame
Ø144/H75
kg 41,2



22
24
32
41



1208
tavolo basso
coffee table
Ø60/H47
kg 6,5



22
24
32
41

C/1200
cuscino seduta
seat cushion
cod. 1200, 1201, 1202
W52/D48/H8 kg 0,55/0,6

C/1204
cuscino seduta
seat cushion
cod. 1204
W73/D66/H9 kg 1,45/1,55

C/1205
cuscino seduta
seat cushion
cod. 1205
W148/D67/H9 kg 3,0/3,2

C/1206
cuscino schienale
back cushion
cod. 1204, 1205
W58/D40/H18 kg 0,9/1,0



700/4
700/12
900/61
900/69

COMBINAZIONI CONSIGLIATE / RECOMMENDED MATCHING.

Tavoli / Tables: Darwin, Grace, Nova, Round, Shine, Solid, Star, Table System, Urban.
Divani / Sofas: Tami, Terramare, Marcel.
Divisori / Panels: Patchwall.
Accessori / Accessories: tappeti Red Carpet, Ficus, vasi Heaven e Re-Trouvé.
Illuminazione / Lighting: Cone, Luciole.
Ombrelloni / Sunshades: Shade.

Struttura in acciaio e seduta in lamiera prezinata, trattati per resistere agli agenti atmosferici con il processo EMU-Coat.
Steel frame and hot galvanized expanded metal sheet seat treated with EMU-Coat to resist to weather conditions.



Schede riciclabilità disponibili all'interno della sezione "Prodotti" del sito www.emu.it
Recycling data sheets available on "Products" area of www.emu.it



Accessori / Accessories Ficus
Italy / Grosseto / Locanda Rossa Capalbio

FICUS

DESIGN: CHIARAMONTE / MARIN

Ficus ci ammalia con la sua grandezza e capacità di resistere alle avversità, rigenerandosi in forme diverse. Disponibile in 2 diversi formati ed altrettanti complementi, questa scultura in acciaio si impone ancor più come punto focale dell'ambiente quando enfatizzato dalla propria "foglia" illuminante. Ogni Ficus può essere personalizzato con elementi quali foglie e fiori rossi.

Ficus enchants us with its largeness and capability of withstanding adversity, regenerating in different shapes.

Available in 2 different sizes with 2 different accessories, this steel sculpture stands out even better when enhanced by its "lighting leaf" to become the focal point of the room.

Every Ficus could be personalized with leaves and red flowers.





Sedute / Seats Star
Tavolo basso / Coffee table, Round
Accessori / Accessories: Ficus

Italy / Grosseto / Locanda Rossa Capalbio

FICUS COLLECTION

STRUTTURA / FRAME: LAMIERA STIRATA PREZINCATA A CALDO / HOT GALVANIZED EXPANDED METAL SHEET

	<p>1230 modulo base base module</p> <p>W142/D62,5/H178,5 kg 53,0</p>			<p>17</p>
	<p>1231 modulo aggiuntivo additional module</p> <p>W88/D42,5/H138 kg 14,0</p>			<p>17</p>
	<p>1232 foglia jolly jolly leaf</p> <p>W38/D9,5/H49 kg 2,8</p>			<p>17 60</p>
	<p>1233 frutto fruit</p> <p>W6,5/D5,5/H11 kg 0,5</p>			<p>50</p>
	<p>1234 lampada lamp</p> <p>W71/D58/H28+Ø20 kg 13,9</p>			<p>17</p>
	<p>1235 corpo illuminante lighting fixture</p> <p>Ø20 / kg 0,4</p>			<p>17</p>

Cod. 1235: Grado di Protezione IP // IP protection class
Il codice IP (International Protection) indica il grado di protezione degli involucri dei dispositivi elettrici ed elettronici contro la penetrazione di agenti esterni di natura solida o liquida.
The International Protection code (IP) indicates the degree of protection of electrical and electronic device casings against penetration of solid or liquid external agents.

COMBINAZIONI CONSIGLIATE / RECOMMENDED MATCHING.

Sedute / Seats: Tutte le collezioni EMU / All EMU collections
Tavoli / Tables: Tutte le collezioni EMU / All EMU collections
Divani / Sofas: Tutte le collezioni EMU / All EMU collections
Divisori / Panels: Patchwall.
Accessori / Accessories: tappeti Red Carpet, Ficus, vasi Heaven e Re-Trouvé.
Illuminazione / Lighting: Cone, Luciole.
Ombrelloni / Sunshades: Shade.

Struttura in acciaio e lamiera prezincata, trattati per resistere agli agenti atmosferici con il processo EMU-Coat.
Steel frame and hot galvanized expanded metal sheet treated with EMU-Coat to resist to weather conditions.

Schede riciclabilità disponibili all'interno della sezione "Prodotti" del sito www.emu.it
Recycling data sheets available on "Products" area of www.emu.it



Sedute / Seats: Breeze
Tavoli / Tables: Grace
Italy / Grosseto / L'Imposto Bar

BREEZE

DESIGN: CHIARAMONTE / MARIN

Una linea dal design leggero ma estremamente robusto, che evoca con spontaneità ambienti rilassanti e conviviali, privilegiando comfort e funzionalità.

La collezione Breeze, composta da sedia e poltroncina dining, in alluminio e EMU-Tex, è versatile e perfetta in ogni contesto, in particolare ristoranti e hotel in zone costiere.

This line is designed to be light, yet extremely robust, and it evokes a spontaneous, relaxing and friendly atmosphere, with a focus on comfort and practicality.

The Breeze collection, consisting of a dining chair and small armchair in aluminium and EMU-Tex, is versatile and perfect anywhere, above all suitable to restaurants and hotels in seaside areas.





Sedute / Seats Breeze
Tavoli / Tables Nova
Italy / Grosseto / L'Imposto Bar



Sedute / Seats Breeze
Tavoli / Tables Nova
Italy / Grosseto / L'Imposto Bar



Sedute / Seats Breeze
Tavoli / Tables Grace
Italy / Grosseto / L'Imposto Bar

BREEZE COLLECTION

STRUTTURA / FRAME: ALLUMINIO VERNICIATO / PAINTED ALUMINIUM
SEDUTA E SCHIENALE / SEAT AND BACK: EMU-TEX / EMU-TEX



798
sedia
chair

W57,5/D54/H81
kg 4,3



23 300/35
23 300/38
24 300/37
41 300/36



799
poltroncina
armchair

W60/D54/H81
kg 4,8



23 300/35
23 300/38
24 300/37
41 300/36

COMBINAZIONI CONSIGLIATE / RECOMMENDED MATCHING.

Tavoli / Tables: Darwin, Grace, Nova, Round, Shine, Solid, Star, Table System, Urban.
Accessori / Accessories: tappeti Red Carpet, Ficus, vasi Heaven e Re-Trouvé.
Illuminazione / Lighting: Cone, Luciole
Ombrelloni / Sunshades: Shade

Struttura in leghe di alluminio, trattate per resistere agli agenti atmosferici e verniciate a polvere.
Seduta e schienale in EMU-TEX, tessuto tecnico per esterni realizzato con filo in polivinilcloruro.
Powder coated frame made of aluminium alloys, treated to resist to weather conditions.
Seat and backrest in EMU-TEX, a technical fabric made with polyvinyl chloride thread for outdoor use.



Schede riciclabilità disponibili all'interno della sezione "Prodotti" del sito www.emu.it
Recycling data sheets available on "Products" area of www.emu.it



Sedute / *Seats*: Star
Tavoli bassi / *Coffee tables*: Round
Accessori / *Accessories*: Ficus
Italy / Grosseto / Locanda Rossa Capalbio

STAR

DESIGN: EMU

Serie di sedute e tavoli, la famiglia Star è ormai un evergreen dei prodotti EMU. Essenzialità delle forme, colore e versatilità caratterizzano questa collezione dalle linee morbide e classiche, ideale per molteplici situazioni ed ambienti. La collezione Star comprende sedia, poltroncina, sgabello, poltrona lounge, divanetto e tavoli di diverse dimensioni.

A series of chairs and tables, the Star collection is an evergreen among EMU products. Simple shapes, colour and versatility mark this collection which is defined by soft, classic lines, ideal in multiple contexts and surroundings. The Star collection comprises chair, armchair, stool, lounge chair, sofa and tables of various sizes.





Sedute / Seats Star
Panca / Bench Star
Tavolo basso / Coffee table: Round
Accessorio / Accessory: Ficus





































Italy / Grosseto / Locanda Rossa Capalbio

STAR COLLECTION

COD. 161,162
TEST: EN581-1 / EN581-2

STRUTTURA / FRAME: ACCIAIO VERNICIATO / PAINTED STEEL

SEDUTA E SCHIENALE / SEAT AND BACK: LAMIERA PRE ZINCATA A CALDO / HOT GALVANIZED STEEL SHEET

	161 / 1612* sedia chair W54/D61/H81 kg 7,0				
	162 / 16212* poltroncina armchair W58/D61/H81 kg 7,6				
	163 panca bench W118/D62/H81 kg 14,7				
	164 sgabello barstool W56/D59/H105 kg 8,2				
	165 poltrona lounge chair W73,5/D69,5/H74 kg 10,8				
	166 divano sofa W129/D69,5/H74 kg 18,4				
C/710 cuscino magnetico quadrato square magnetic cushion cod. 161, 1612, 162, 16212, 164, 165, 166 W39/D37/H1,5 kg 0,23	C/713 cuscino magnetico quadrato square magnetic cushion cod. 165, 166 W44/D53/H1,5 kg 0,33				
C/703 cuscino EMU quadrato square EMU cushion cod. 161, 1612, 162, 16212 W38/D38/H2,0 kg 0,13					

*Imballo a 2 / 2 pieces pack

COMBINAZIONI CONSIGLIATE / RECOMMENDED MATCHING.

Tavoli / Tables: Darwin, Grace, Nova, Round, Shine, Solid, Star, Table System, Urban.
Altre sedute lounge / Other lounge chairs: Heaven, Lyze, Nef, Riviera.
Divani / Sofas: Tami, Dock, Terramare, Marcel.
Divisori / Panels: Patchwall.
Accessori / Accessories: tappeti Red Carpet, Ficus, vasi Heaven e Re-Trouvé.
Illuminazione / Lighting: Cone, Luciole.
Ombrelloni / Sunshades: Shade.

Struttura combinata con sedile e schienale in acciaio prezincati a caldo trattati per resistere agli agenti atmosferici con il processo EMU-Coat.
Steel frame combined with hot galvanized steel seat and back treated with EMU-Coat to resist to weather conditions.

 Schede riciclabilità disponibili all'interno della sezione "Prodotti" del sito www.emu.it
Recycling data sheets available on "Products" area of www.emu.it



Sgabelli / Barstools: Star
Tavoli / Tables: Round
Germany / Karlsruhe / Exo Restaurant




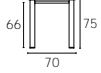




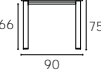




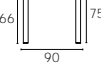
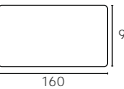







Sedute / Seats: Star
Tavoli / Tables: Round
Germany / Karlsruhe / Exo Restaurant



Sedute / Seats: Star
Tavoli / Tables: Star

STAR COLLECTION

STRUTTURA / FRAME: ACCIAIO VERNICIATO / PAINTED STEEL

 <p>305 tavolo quadrato <i>square table</i></p> <p>W 70/D70/H75 kg 17,5</p>	 		
 <p>306 tavolo quadrato <i>square table</i></p> <p>W90/D90/H75 kg 23,0</p>	 		
 <p>307 tavolo rettangolare <i>rectangular table</i></p> <p>W90/D160/H75 kg 34,5</p>	 		
 <p>482 tavolo snack <i>snack table</i></p> <p>W100/D70/H45 kg 12,1</p>	 		

COMBINAZIONI CONSIGLIATE / RECOMMENDED MATCHING.

Sedute / Seats: Tutte le collezioni EMU / All EMU collections
Divani / Sofas: Tami, Dock, Terramare.
Divisori / Panels: Patchwall.
Accessori / Accessories: tappeti Red Carpet, Ficus, vasi Heaven e Re-Trouvé.
Illuminazione / Lighting: Cone, Luciole.
Ombrelloni / Sunshades: Shade.

Struttura in acciaio trattata per resistere agli agenti atmosferici con il processo EMU-Coat.
Steel frame treated with EMU-Coat to resist to weather conditions.

 Schede riciclabilità disponibili all'interno della sezione "Prodotti" del sito www.emu.it
Recycling data sheets available on "Products" area of www.emu.it



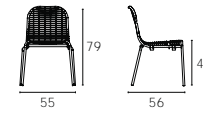
CENTINA COLLECTION

STRUTTURA / FRAME: ACCIAIO VERNICIATO / PAINTED STEEL



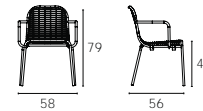
214
sedia
chair

W55/D56/H79
kg 4,3



215
poltroncina
armchair

W58/D56/H79
kg 5,3



C/710
cuscino magnetico quadrato
square magnetic cushion
cod. 214, 215
W39/D37/H1,5 kg 0,23



COMBINAZIONI CONSIGLIATE / RECOMMENDED MATCHING.

Tavoli / Tables: Darwin, Grace, Nova, Round, Shine, Solid, Star, Table System, Urban.
Accessori / Accessories: tappeti Red Carpet, Ficus, vasi Heaven e Re-Trouvé.
Illuminazione / Lighting: Cone, Luciole.
Ombrelloni / Sunshades: Shade.

Struttura in tubolare acciaio e rete in tondino di acciaio, trattati per resistere agli agenti atmosferici con il processo EMU-Coat.
Tubular steel frame and steel bars net treated with EMU-Coat to resist to weather conditions.



Schede riciclabilità disponibili all'interno della sezione "Prodotti" del sito www.emu.it
Recycling data sheets available on "Products" area of www.emu.it



Sedute / Seats: Riviera
Tavoli / Tables: Nova
Italy / Foligno / Le Colombari Hotel & Resort

RIVIERA

DESIGN: LUCIDI / PEVERE

La collezione Riviera è caratterizzata da un design minimale e raffinato e da uno straordinario comfort: si distingue per le curve sinuose che delineano il profilo di sedia, poltroncina, sgabello e poltrona lounge e per un'allure rétro resa attuale dall'uso di materiali e tecniche di lavorazione moderne.

The Riviera collection is minimal and sophisticated, yet, extraordinarily comfortable. The collection stands out for its sinuous lines, the retro look of the materials and modern finish techniques used. The collection includes the seat, armchair, footstool and a lounge chair.





Sgabelli / Barstools: Riviera
Italy / Venezia / Homo Faber



Poltrone lounge / Lounge armchairs: Riviera
Tavolo basso / Coffee table: Round



Sedute dining / Dining seats: Riviera
Tavoli / Tables: Nova
Divisori / Panels: Patchwall
Lampade / Lamps: Cone
Ombrellone / Sunshades: Shade
Italy / Foligno / Le Colombare Hotel & Resort



Sedute dining / Dining seats: Riviera
Tavoli / Tables: Nova
Divisori / Panels: Patchwall
Lampade / Lamps: Cone
Ombrellone / Sunshades: Shade
Italy / Foligno / Le Colombare Hotel & Resort



Sedute dining / Dining seats: Riviera
 Tavoli / Tables: Nova
 Lampade / Lamps: Cone
 Tappeti / Carpets: Red Carpet
 Ombrellone / Sunshades: Shade

Italy / Venezia / Homo Faber

RIVIERA COLLECTION

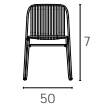
COD. 434, 435, 437
 TEST. EN581-1/EN581-2

STRUTTURA / FRAME: ACCIAIO - TONDINO ACCIAIO / STEEL - STEEL BAR



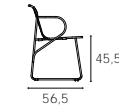
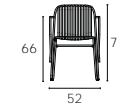
434*
sedia
chair

W50/D56,5/H78
kg 6,6



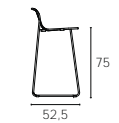
435*
poltroncina
armchair

W52/D56,5/H78
kg 7,8



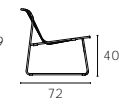
436
sgabello
barstool

W55/D52,5/H96
kg 6,3



437
poltrona
lounge chair

W66,5/D72/H69
kg 9,2



C/434
cuscino seduta
seat cushion
cod. 434, 435
W40/D38/H2 kg 0,2

C/437
cuscino seduta
seat cushion
cod. 437
W55/D47/H2 kg 0,4



C/435
cuscino seduta
seat cushion
cod. 434, 435
W40/D38/H2 kg 0,2



*Imballo a 2 disponibile con una maggiorazione di prezzo del 15%.
 2 pieces pack will be available with a 15% price increase.

COMBINAZIONI CONSIGLIATE / RECOMMENDED MATCHING.

Tavoli / Tables: Darwin, Grace, Nova, Round, Shine, Solid, Star, Table System, Urban.
 Tavoli bassi / Coffee tables: Como, Darwin, Heaven, Round, Terramare, Yard.
 Divani / Sofas: Dock, Marcel, Tami, Terramare.
 Accessori / Accessories: tappeti Red Carpet, Ficus, vasi Heaven e Re-Trouvé.
 Illuminazione / Lighting: Cone, Luciole.
 Ombrelloni / Sunshades: Shade.

Struttura in acciaio e tondino in acciaio con profilo speciale EMU trattati per resistere agli agenti atmosferici con il processo EMU-Coat.
 Steel frame and steel bar designed for EMU treated with EMU-Coat to resist to weather conditions.



Schede riciclabilità disponibili all'interno della sezione "Prodotti" del sito www.emu.it
 Recycling data sheets available on "Products" area of www.emu.it



Sedute / Seats: Riviera
Tavoli / Tables: Nova
Lampade / Lamps: Cone

Italy / Folligno / Le Colombare Hotel & Resort

CONE

DESIGN: CHIARAMONTE / MARIN

Forme della memoria indoor che migrano verso gli spazi esterni: la collezione di lampade Cone si ispira alle sagome eleganti e vintage delle abat-jour anni '50, attualizzate grazie al sapiente utilizzo dei materiali e alla scelta delle forme generose.

Forms that remind of indoor furnishings that migrate to outdoor spaces: the Cone lamps collection is inspired by the elegant and vintage silhouettes of the 1950s, modernized thanks to a wise use of materials and the choice of generous shapes.





Sedute / Seats: Miky
Tavoli / Tables: Nova
Lampade / Lamps: Cone

Italy / Montefalco / Palazzo Bontadosi Hotel & SPA



Sedute / Seats: Miky
Tavoli / Tables: Nova
Lampade / Lamps: Cone

Italy / Montefalco / Palazzo Bontadosi Hotel & SPA



Lampada / Lamp: Cone
Poltrona lounge / Lounge armchair: Terramare
Tavoli bassi / Coffee tables: Terramare

CONE COLLECTION

CERTIFICAZIONE CE

STRUTTURA / FRAME: ACCIAIO / STEEL

PARALUME / LAMPSHADE: POLICARBONATO / POLYCARBONATE

RIVESTIMENTO PARALUME / LAMPSHADE COVER: TESSUTO STAMPATO / PRINTED FABRIC

	2001* lampada piccola Luce led 2,3 watt con accumulatori al litio ricaricabili da rete <i>small lamp</i> 2,3 watt led light with rechargeable lithium accumulators Ø17,5/H22 kg 0,6			
	2002 lampada grande Luce led 4,2 watt con accumulatori al litio ricaricabili da rete <i>big lamp</i> 4,2 watt led light with rechargeable lithium accumulators Ø47/H60 kg 2,1			
	2003 lampada a sospensione Alimentazione a 230 volt <i>hanging lamp</i> 230 volt power supply Ø70/H72 kg 5,4			
	2004 lampada da terra Alimentazione a 230 volt <i>floor lamp</i> 230 volt power supply W106/D229/H271 kg 17,6			
	2007 lampada da terra ricaricabile Luce led 4,2 watt con accumulatori al litio ricaricabili da rete <i>rechargeable floor lamp</i> 4,2 watt led light with rechargeable lithium accumulators W43/D43/H170 kg 10,0			
	2005 base cod. 2004 Ø90/H1 kg 59,4			
	2006 picchetto stake cod. 2004 Ø1,2/H60 kg 0,6			
	DC 2001 dress code dress code cod. 2001 imballo a 8	DC 2002 dress code dress code cod. 2002 imballo a 1		

COMBINAZIONI CONSIGLATE / RECOMMENDED MATCHING.

Sedute / Seats: Tutte le collezioni EMU / All EMU collections

Tavoli / Tables: Tutte le collezioni EMU / All EMU collections

Cod. 2001, 2002, 2003, 2004, 2007: Grado di Protezione IP // IP protection class
Il codice IP (International Protection) indica il grado di protezione degli involucri dei dispositivi elettrici ed elettronici contro la penetrazione di agenti esterni di natura solida o liquida.
The International Protection code (IP) indicates the degree of protection of electrical and electronic device casings against penetration of solid or liquid external agents.

* Struttura in materiale plastico. / * Plastic frame.

Struttura in acciaio trattato per resistere agli agenti atmosferici con il processo EMU-Coat.

Paralume in policarbonato.

Rivestimento paralume in tessuto stampato per esterno.

Steel frame treated with EMU-Coat to resist to weather conditions.

Polycarbonate lampshade.

Lampshade cover made of outdoor printed fabric.

Schede riciclabilità disponibili all'interno della sezione "Prodotti" del sito www.emu.it
Recycling data sheets available on "Products" area of www.emu.it



Sedute dining / Dining seats: Riviera
Tavoli / Tables: Nova
Divisori / Panels: Patchwall
Lampade / Lamps: Cone
Ombrellone / Sunshades: Shade

Italy / Foligno / Le Colombare Hotel & Resort

PATCHWALL

DESIGN: CHIARAMONTE / MARIN

Patchwall è un sistema modulare di pannelli pensato per il settore Contract, che permette di delimitare e valorizzare gli spazi outdoor dedicati alla collettività. Disponibili in cinque diverse varianti, i pannelli possono essere composti in verticale ed orizzontale, per realizzare pareti divisorie in qualsiasi contesto e su qualsiasi tipo di terreno. Le tre fioriere, di diverse dimensioni, consentono di personalizzare ulteriormente lo spazio.

Patchwall is a modular panel system specifically created for Contract purposes, which allows to border and decorate any outdoor community space. Panels come in five different versions, to be assembled vertically and horizontally and thus realize dividing walls suitable for any context and kind of soil. Three different sized planters allow a further customization of the space.





Sedute dining / Dining seats: Riviera
 Tavoli / Tables: Nova
 Divisori / Panels: Patchwall
 Lampade / Lamps: Cone
 Ombrellone / Sunshades: Shade



Fioriere / Flower boxes: Patchwall



Pannello lamiera piena / Full metal sheet panel
 Pannello lamiera Emotion / Emotion metal sheet panel



Sedute dining / Dining seats: Riviera
 Tavoli / Tables: Nova
 Divisori / Panels: Patchwall
 Lampade / Lamps: Cone
 Ombrellone / Sunshades: Shade



Sedute dining / Dining seats: Miky
Tavoli / Tables: Nova
Divisori / Panels: Patchwall
Lampade / Lamps: Cone

Italy / Montefalco / Palazzo Bontadosi Hotel & SPA



Pannello lamiera Emotion / Emotion metal sheet panel



PATCHWALL COLLECTION

STRUTTURA / FRAME: ALLUMINIO VERNICIATO / PAINTED ALUMINIUM
PANNELLI / PANELS: CRISTALLO, ALLUMINIO VERNICIATO, HPL, / GLASS, PAINTED ALUMINIUM, HPL
BASI / BASES: ACCIAIO VERNICIATO / PAINTED STEEL

	<p>2020 pannello lamiera piena <i>full metal sheet panel</i></p> <p>W83,5/D83,5/H8 kg 10,3</p>			
	<p>2021 pannello HPL <i>HPL panel</i></p> <p>W83,5/D83,5/H8 kg 11,6</p>			
	<p>2022 pannello vetro <i>glass panel</i></p> <p>W83,5/D83,5/H8 kg 14,6</p>			
	<p>2023 pannello lamiera emotion <i>emotion metal sheet panel</i></p> <p>W83,5/D83,5/H8 kg 9,8</p>			
	<p>2024 pannello alluminio e vetro <i>aluminium and glass panel</i></p> <p>W83,5/D83,5/H8 kg 13,4</p>			

COMBINAZIONI CONSIGLIATE / RECOMMENDED MATCHING.

Sedute / Seats: Tutte le collezioni EMU / All EMU collections
Tavoli / Tables: Tutte le collezioni EMU / All EMU collections

Struttura in leghe di alluminio, trattate per resistere agli agenti atmosferici e verniciate a polvere.
Pannelli in cristallo temperato, in alluminio e HPL, materiale in strati di carta kraft impregnati di resine fenoliche e termoindurenti.
Base in acciaio trattato per resistere agli agenti atmosferici con il processo EMU-Coat.
*Powder coated frame made of aluminium alloys, treated to resist to weather conditions.
Tempered glass panels, aluminium alloys and HPL, consisting of layers of soaked kraft paper with phenolic and thermosetting resins.
Steel base treated with EMU-Coat to resist to weather conditions.*

 Schede riciclabilità disponibili all'interno della sezione "Prodotti" del sito www.emu.it
Recycling data sheets available on "Products" area of www.emu.it



Esempi di composizione doppia altezza / *Examples for double height*

PATCHWALL COLLECTION

STRUTTURA / *FRAME*: ALLUMINIO VERNICIATO / *PAINTED ALUMINIUM*
 PANNELLI / *PANELS*: CRISTALLO, ALLUMINIO VERNICIATO, HPL, / *GLASS, PAINTED ALUMINIUM, HPL*
 BASI / *BASES*: ACCIAIO VERNICIATO / *PAINTED STEEL*



2030
base regolabile pannello doppio
adjustable double panel base
W42/D12/H5-8
kg 2,6

cod. 2020, 2021, 2022, 2023, 2024



22
86



2031
base pannello doppio
double panel base
W8/D12/H5-8
kg 0,6

cod. 2020, 2021, 2022, 2023, 2024



22
86



2032
base regolabile pannello singolo
adjustable single panel base
W42/D12/H5-8
kg 2,6

cod. 2020, 2021, 2022, 2023, 2024



22
86



2033
base pannello singolo
single panel base
W8/D12/H5-8
kg 0,6

cod. 2020, 2021, 2022, 2023, 2024



22
86



2038
struttura per angolo singolo
single angular frame
W8/D8/H89,5
kg 1,8

cod. 2020, 2021, 2022, 2023, 2024



22
86



2039
struttura per angolo doppio
double angular frame
W8/D8/H173
kg 3,4

cod. 2020, 2021, 2022, 2023, 2024



22
86

COMBINAZIONI CONSIGLIATE / *RECOMMENDED MATCHING.*

Sedute / *Seats*: Tutte le collezioni EMU / *All EMU collections.*

Tavoli / *Tables*: Tutte le collezioni EMU / *All EMU collection*

Struttura in leghe di alluminio, trattate per resistere agli agenti atmosferici e verniciate a polvere.

Base in acciaio trattato per resistere agli agenti atmosferici con il processo EMU-Coat.
Powder coated frame made of aluminium alloys, treated to resist to weather conditions.
Steel base treated with EMU-Coat to resist to weather conditions.



Schede riciclabilità disponibili all'interno della sezione "Prodotti" del sito www.emu.it
Recycling data sheets available on "Products" area of www.emu.it








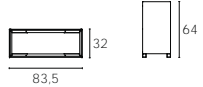






Esempi di composizione doppia altezza / Examples for double height



Esempi di composizione doppia altezza / Examples for double height

PATCHWALL COLLECTION

STRUTTURA / FRAME: ACCIAIO / STEEL

	<p>2040* fioriera alta <i>tall flower box</i></p> <p>W21/D32/H87,5 kg 13,2</p>			
	<p>2041* fioriera media <i>medium flower box</i></p> <p>W83,5/D32/H64 kg 22,6</p>			
	<p>2042 fioriera bassa <i>short flower box</i></p> <p>W83,5/D32/H25 kg 11,8</p>			

*È disponibile un cavalletto interno in acciaio che funge da supporto per vasi di dimensioni commerciali.
An inner steel holder for standard sizes of vases is available.

Struttura in acciaio trattato per resistere agli agenti atmosferici con il processo EMU-Coat.
Tutte le fioriere sono provviste di ganci per il fissaggio ai pannelli Patchwall.

*Steel frame treated with EMU-Coat to resist to weather conditions.
Fixing hooks are available as accessory in order to fix the flower boxes to Patchwall panels.*

 Schede riciclabilità disponibili all'interno della sezione "Prodotti" del sito www.emu.it
Recycling data sheets available on "Products" area of www.emu.it





Divani / Sofas: Tami
Poltrone Lounge / Lounge Armchairs: Nef
Tavoli Bassi / Coffee tables: Yard
Ombrelloni / Sunshades: Shade
Tappeti / Carpets: Red Carpet
Italy / Venezia / Homo Faber

TAMI

DESIGN: PATRICK NORGUET


Lineare ed elegante, Tami è un sistema di sedute relax outdoor versatile, che si lascia apprezzare per le sue proporzioni armoniche e le forme nette. Pochi semplici gesti consentono di modificare la base in alluminio e bamboo per adattarla a molteplici esigenze d'uso, trasformandola in sofa, lounge, daybed o divano a più posti.

Tami is a linear, elegant system of versatile, outdoor chairs, much admired for their harmonious proportions and distinctive shapes to relax in. A flick of the hand and you can change the aluminium and bamboo base into a sofa, lounge, daybed or multi-seater sofa.





Sedute dining / Dining seats: Riviera
Tavoli bassi / Coffee tables: Terramare
Divani / Sofas: Tami
Lampade / Lamps: Cone
Ombrelloni / Sunshade: Shade
Italy / Giardini Naxos / Nautilus Hotel


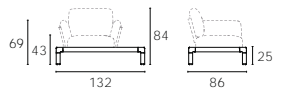


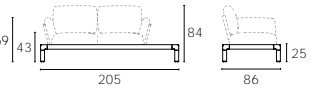


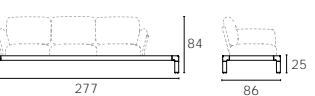


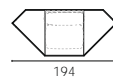








Divani / Sofas: Tami
Italy / Molfetta / Dogana Resort



TAMI COLLECTION

STRUTTURA / FRAME: ALLUMINIO VERNICIATO, WPC / PAINTED ALUMINIUM, WPC
BRACCIOLI E SCHIENALE / ARMRESTS AND BACKREST: ALLUMINIO VERNICIATO, TESSUTO IN POLIPROPILENE / PAINTED ALUMINIUM, POLYPROPYLENE FABRIC
STRUTTURA ANGOLARE / ANGULAR FRAME: PIANO IN GRES / PORCELAIN STONEWARE TOP

 763 struttura poltrona lounge chair frame W132/D86/H25 kg 35,6			<table border="1"> <tr><td>23</td><td>34</td><td>900/70</td><td>24</td><td>34</td><td>900/70</td></tr> <tr><td>23</td><td>34</td><td>900/72</td><td>24</td><td>34</td><td>900/72</td></tr> <tr><td>23</td><td>34</td><td>900/74</td><td>24</td><td>34</td><td>900/74</td></tr> <tr><td>23</td><td>34</td><td>900/76</td><td>24</td><td>34</td><td>900/76</td></tr> <tr><td>23</td><td>34</td><td>900/78</td><td>24</td><td>34</td><td>900/78</td></tr> </table>	23	34	900/70	24	34	900/70	23	34	900/72	24	34	900/72	23	34	900/74	24	34	900/74	23	34	900/76	24	34	900/76	23	34	900/78	24	34	900/78
23	34	900/70	24	34	900/70																												
23	34	900/72	24	34	900/72																												
23	34	900/74	24	34	900/74																												
23	34	900/76	24	34	900/76																												
23	34	900/78	24	34	900/78																												
 764 struttura divano 2 posti 2 seaters sofa frame W205/D86/H25 kg 50,0			<table border="1"> <tr><td>23</td><td>34</td><td>900/70</td><td>24</td><td>34</td><td>900/70</td></tr> <tr><td>23</td><td>34</td><td>900/72</td><td>24</td><td>34</td><td>900/72</td></tr> <tr><td>23</td><td>34</td><td>900/74</td><td>24</td><td>34</td><td>900/74</td></tr> <tr><td>23</td><td>34</td><td>900/76</td><td>24</td><td>34</td><td>900/76</td></tr> <tr><td>23</td><td>34</td><td>900/78</td><td>24</td><td>34</td><td>900/78</td></tr> </table>	23	34	900/70	24	34	900/70	23	34	900/72	24	34	900/72	23	34	900/74	24	34	900/74	23	34	900/76	24	34	900/76	23	34	900/78	24	34	900/78
23	34	900/70	24	34	900/70																												
23	34	900/72	24	34	900/72																												
23	34	900/74	24	34	900/74																												
23	34	900/76	24	34	900/76																												
23	34	900/78	24	34	900/78																												
 765 struttura divano 3 posti 3 seaters sofa frame W277/D86/H25 kg 64,0			<table border="1"> <tr><td>23</td><td>34</td><td>900/70</td><td>24</td><td>34</td><td>900/70</td></tr> <tr><td>23</td><td>34</td><td>900/72</td><td>24</td><td>34</td><td>900/72</td></tr> <tr><td>23</td><td>34</td><td>900/74</td><td>24</td><td>34</td><td>900/74</td></tr> <tr><td>23</td><td>34</td><td>900/76</td><td>24</td><td>34</td><td>900/76</td></tr> <tr><td>23</td><td>34</td><td>900/78</td><td>24</td><td>34</td><td>900/78</td></tr> </table>	23	34	900/70	24	34	900/70	23	34	900/72	24	34	900/72	23	34	900/74	24	34	900/74	23	34	900/76	24	34	900/76	23	34	900/78	24	34	900/78
23	34	900/70	24	34	900/70																												
23	34	900/72	24	34	900/72																												
23	34	900/74	24	34	900/74																												
23	34	900/76	24	34	900/76																												
23	34	900/78	24	34	900/78																												
 769 struttura angolare angular frame W194/D86/H25 kg 32,1			<table border="1"> <tr><td>23</td><td>34</td><td>900/70</td><td>24</td><td>34</td><td>900/70</td></tr> <tr><td>23</td><td>34</td><td>900/72</td><td>24</td><td>34</td><td>900/72</td></tr> <tr><td>23</td><td>34</td><td>900/74</td><td>24</td><td>34</td><td>900/74</td></tr> <tr><td>23</td><td>34</td><td>900/76</td><td>24</td><td>34</td><td>900/76</td></tr> <tr><td>23</td><td>34</td><td>900/78</td><td>24</td><td>34</td><td>900/78</td></tr> </table>	23	34	900/70	24	34	900/70	23	34	900/72	24	34	900/72	23	34	900/74	24	34	900/74	23	34	900/76	24	34	900/76	23	34	900/78	24	34	900/78
23	34	900/70	24	34	900/70																												
23	34	900/72	24	34	900/72																												
23	34	900/74	24	34	900/74																												
23	34	900/76	24	34	900/76																												
23	34	900/78	24	34	900/78																												
C/770 cuscino seduta seat cushion cod. 763, 764, 765, 769 W69/D69/H19 kg 2,3	C/771 cuscino schienale back cushion cod. 763, 764, 765, 769 W69/D43/H19 kg 2,2	C/772 cuscino bracciolo armrest cushion cod. 763, 764, 765 W67/D40/H16 kg 1,6	C/773 cuscino decorativo decorativ cushion cod. 763, 764, 765, 769 W55/D24/H13 kg 0,7 																														
 FC/743 cover cover cod. 765	 FC/763 cover cover cod. 763	 FC/764 cover cover cod. 764 																															

COMBINAZIONI CONSIGLIATE / RECOMMENDED MATCHING.

Tavoli bassi / Coffee tables: Round, Terramare.
Sedute lounge / Lounge seats: Carousel, Lyze, Nef, Riviera.
Accessori / Accessories: tappeti Red Carpet, Ficus, vasi Heaven e Re-Trouvé.
Illuminazione / Lighting: Cone, Luciole.
Ombrelloni / Sunshades: Shade.

Struttura in leghe di alluminio, trattate per resistere agli agenti atmosferici e verniciate a polvere.
Wpc materiale composito costituito da fibre di legno e hdpe.
Braccioli e schienale in alluminio e polipropilene per performance outdoor.
Piano in gres porcellanato nell'elemento angolare, idrorepellente e oleorepellente, adatto per performance outdoor.
Powder coated frame made of aluminium alloys, treated to resist to weather conditions.
Wpc is a composite material made from wood fibers and hdpe.
Armrests and backrest in aluminium and polypropylene fabric, suitable to outdoor uses.
Porcelain stoneware top for the angular element that is water and oil repellent, suitable for outdoor performance.


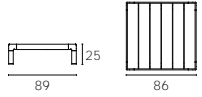





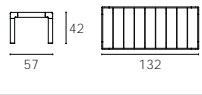



































 Schede riciclabilità disponibili all'interno della sezione "Prodotti" del sito www.emu.it
Recycling data sheets available on "Products" area of www.emu.it



Divani / Sofas: Tami
 Poltrone Lounge / Lounge Armchairs: Nef
 Tavoli Bassi / Coffee tables: Yard
 Ombrelloni / Sunshades: Shade
 Tappeti / Carpets: Red Carpet

TAMI COLLECTION

STRUTTURA / FRAME: ALLUMINIO VERNICIATO, WPC / PAINTED ALUMINIUM, WPC
 BRACCIOLI E SCHIENALE / ARMRESTS AND BACKREST: ALLUMINIO VERNICIATO, TESSUTO IN POLIPROPILENE / PAINTED ALUMINIUM,
 POLYPROPYLENE FABRIC

 <p>766 tavolo basso coffee table</p> <p>W89/D86/H25 kg 27,2</p>		 	 
 <p>767 tavolo basso coffee table</p> <p>W132/D57/H42 kg 27,6</p>		 	 
<p>761 telaio bracciolo armrest frame</p> <p>W65/D5/H35 kg 1,2</p>		 	         
<p>762 telaio schienale backrest frame</p> <p>W68/D5/H49 kg 1,6</p>		 	         
<p>768 tavolino orientabile free standing table</p> <p>W50/D35/H40 kg 1,6</p>		 	 

COMBINAZIONI CONSIGLIATE / RECOMMENDED MATCHING.

Tavoli bassi / Coffee tables: Round, Terramare.
 Sedute lounge / Lounge seats: Carousel, Lyze, Nef, Riviera.
 Accessori / Accessories: tappeti Red Carpet, Ficus, vasi Heaven e Re-Trouvé.
 Illuminazione / Lighting: Cone, Luciole.
 Ombrelloni / Sunshades: Shade.

Struttura in leghe di alluminio, trattate per resistere agli agenti atmosferici e verniciate a polvere.
 Wpc materiale composito costituito da fibre di legno e hdpé.
 Braccioli e schienale in alluminio e polipropilene per performance outdoor.
 Powder coated frame made of aluminium alloys, treated to resist to weather conditions.
 Wpc is a composite material made from wood fibers and hdpé.
 Armrests and backrest in aluminium and polypropylene fabric, suitable to outdoor uses.

 Schede riciclabilità disponibili all'interno della sezione "Prodotti" del sito www.emu.it
 Recycling data sheets available on "Products" area of www.emu.it



Lampade / Lamps: Luciole
Tavoli / Tables: Heaven
Sedute / Seats: Heaven

Italy / Porto Ercole / Argentario Golf Resort & SPA

LUCIOLE

DESIGN: MARCO MERENDI / DIEGO VENCATO

Eteree e delicate come le lucciole da cui prendono il nome, le lampade Luciole donano un tocco di magia agli spazi outdoor, il tocco lieve dell'interruttore on-off a sfioramento che aziona il corpo illuminante. Realizzata in materiale plastico da esterno, Luciole è disponibile in versione da tavolo e da terra, quest'ultima con aste di tre dimensioni con picchetto da interrare.

Ethereal and delicate like the fireflies from which they take the name, Luciole outdoor lamps bring a magical touch in external spaces, the soft touch of the on-off tap switch that activates the lighting body. Made of outdoor resistant plastic material, Luciole is available in both table and floor version, the latter bearing rods in three different dimensions with earth spike.





Lampade / Lamps: Luciole
Tavoli / Tables: Nova
Sedute / Seats: Miky
Italy / Porto Ercole / Argentario Golf Resort & SPA



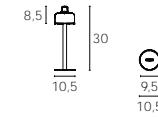
LUCIOLE COLLECTION

CERTIFICAZIONE CE | | |

STRUTTURA / FRAME: PC-ABS-ACCIAIO / PC-ABS-STEEL



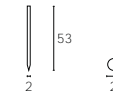
2010*
lampada piccola
small lamp
Luce led 1.5 watt 3000k
dimmerabile con accumulatori al
litio ricaricabili da rete
1.5 watt 3000k dimmable led
light with rechargeable lithium
accumulators
W10,5/D10,5/H30
kg 0,33



20
23
24



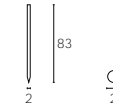
2011
picchetto piccolo
short spike
Ø2/H53
kg 0,3



23



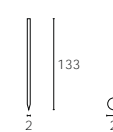
2012
picchetto medio
medium spike
Ø2/H83
kg 0,5



23



2013
picchetto alto
tall spike
Ø2/H133
kg 0,8



23



Cod. 2010: Grado di Protezione IP // IP protection class

Il codice IP (International Protection) indica il grado di protezione degli involucri dei dispositivi elettrici ed elettronici contro la penetrazione di agenti esterni di natura solida o liquida.
The International Protection code (IP) indicates the degree of protection of electrical and electronic device casings against penetration of solid or liquid external agents.

*Corpo illuminante con tappo USB removibile. Interruttore on-off a sfioramento.
Base dotata di un magnete per favorire la stabilità su superfici in metallo.
Lighting fixture with removable USB lid. Soft touch on-off switch.
Base with a magnet to ensure a more stabile standing on metal table tops.

COMBINAZIONI CONSIGLIATE / RECOMMENDED MATCHING.

Sedute / Seats: Tutte le collezioni EMU / All EMU collections
Tavoli / Tables: Tutte le collezioni EMU / All EMU collections

Struttura in PC-ABS, tecnopolimero termoplastico per performance outdoor. Corpo illuminante con tappo USB removibile.
Picchetti in acciaio.
Frame in PC-ABS, a thermoplastic techno-polymer suitable to outdoor uses. Lighting fixture with removable USB lid.
Steel spike.



Schede riciclabilità disponibili all'interno della sezione "Prodotti" del sito www.emu.it
Recycling data sheets available on "Products" area of www.emu.it



Sedute / Seats: Miky
Tavoli / Tables: Nova
Italy / Porto Ercole / Argentario Golf Resort & SPA

MIKY

DESIGN: FLORENT COIRIER

Minimalista e di grande personalità, la collezione di sedute in acciaio Miky è caratterizzata da linee nette e pulite. Seduta e schienale sono concepite con forme generose, per garantire il massimo del comfort: una sofisticata palette di colori enfatizza il design di sedia e poltroncina combinata con la sua leggerezza, facendo di Miky un arredo adatto a diversi scenari.

The clean, clear lines of the Miky steel chair collection are minimalist and show great personality. The ample seat and backrest have been designed to give maximum comfort. A sophisticated colour palette combined with its lightness emphasises the design of the chair and armchair to allow you to fit Miky into different settings.





Sedute / Seats: Miky
Tavoli / Tables: Nova
Lampade / Lamps: Cone

Italy / Montefalco / Palazzo Bontadosi Hotel & SPA



Sedute / Seats: Miky
Tavoli / Tables: Nova
Lampade / Lamps: Luciole

Italy / Porto Ercole / Argentario Golf Resort & SPA

MIKY COLLECTION

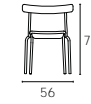
COD. 637
TEST: EN581-1 / EN581-2

STRUTTURA / FRAME: ACCIAIO / STEEL



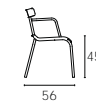
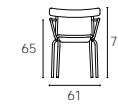
637
sedia
chair

W556/D555/H77
kg 5,1



638
poltroncina
armchair

W61/D555/H77
kg 5,9



C/637
cuscino seduta
seat cushion
cod. 637, 638
W39/D34/H3 kg 0,18



COMBINAZIONI CONSIGLIATE / RECOMMENDED MATCHING.

Tavoli / Tables: Darwin, Grace, Nova, Round, Shine, Solid, Star, Table System, Urban.
Divani / Sofas: Tami, Terramare.
Divisori / Panels: Patchwall.
Accessori / Accessories: tappeti Red Carpet, Ficus, vasi Heaven e Re-Trouvé.
Illuminazione / Lighting: Cone, Luciole.
Ombrelloni / Sunshades: Shade.

Struttura in acciaio trattato per resistere agli agenti atmosferici con il processo EMU-Coat.
Steel frame treated with EMU-Coat to resist to weather conditions.



Schede riciclabilità disponibili all'interno della sezione "Prodotti" del sito www.emu.it
Recycling data sheets available on "Products" area of www.emu.it



Sedute / Seats: Mom
Tavoli / Tables: Table System
Italy / Foligno / Sanmagno Caffè

MOM

DESIGN: FLORENT COIRIER

Vivace e colorata, Mom è una collezione di sedute in acciaio declinata nella versione sedia e poltroncina. Le forme morbide ed avvolgenti sono alleggerite dall'effetto grafico dello schienale in lamiera, plastico ed elegante: la poliedrica palette di colori rende questa collezione giovane, fresca e ironica.

Mom is a brightly coloured collection of steel, chairs and armchairs. The graphic effect of the elegant, sculptural, metal backrest lightens the soft, snug shapes. The solid colour palette gives this collection a young, fresh and ironic touch.





Sedute / Seats Mom
Tavoli / Tables Table System

MOM COLLECTION

COD. 639
TEST: EN581-1 / EN581-2

STRUTTURA / FRAME: ACCIAIO / STEEL



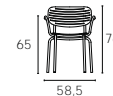
639
sedia
chair

W53/D56/H76
kg 6,3



640
poltroncina
armchair

W58,5/D56/H76
kg 7,4



C/639
cuscino seduta
seat cushion
cod. 639, 640
W43/D43/H2 kg 0,23

C/708
cuscino seduta senza bloccaggio
seat cushion without hooking
cod. 639, 640
W43/D43/H2 kg 0,23



COMBINAZIONI CONSIGLIATE / RECOMMENDED MATCHING.

Tavoli / Tables: Darwin, Grace, Nova, Round, Shine, Solid, Star, Table System, Urban.
Divisori / Panels: Patchwall.
Accessori / Accessories: tappeti Red Carpet, Ficus, vasi Heaven e Re-Trouvé.
Illuminazione / Lighting: Cone, Luciole.
Ombrelloni / Sunshades: Shade.

Struttura in acciaio trattato per resistere agli agenti atmosferici con il processo EMU-Coat.
Steel frame treated with EMU-Coat to resist to weather conditions.



Schede riciclabilità disponibili all'interno della sezione "Prodotti" del sito www.emu.it
Recycling data sheets available on "Products" area of www.emu.it



RED CARPET

DESIGN: EMU

Vestire gli ambienti esterni, oltre che arreararli: i tappeti da esterno Red Carpet di EMU nascono con l'intento di decorare l'outdoor con stile ma senza rinunciare alla praticità. Realizzata in polipropilene, un materiale tecnico, altamente resistente agli agenti atmosferici, la collezione di tappeti ricrea il mood accogliente ed elegante del salotto anche in giardino.

Don't just furnish your outdoors, dress it too: EMU's outdoor rugs, Red Carpet, were designed to create stylish, yet practical outdoor areas. Made of strong, weather-resistant, technical polypropylene, this carpet collection recreates the welcoming, elegant mood of your lounge in the garden.





Divani / Sofas: Tami
 Ombrelloni / Sunshades: Shade
 Tappeto / Carpet: Red Carpet
 Italy / Venezia / Homo Faber



Sedie / Seats: Riviera
 Ombrelloni / Sunshades: Shade
 Tappeto / Carpet: Red Carpet
 Italy / Venezia / Homo Faber



Divano / Sofa: Tami
 Tappeto / Carpet: Red Carpet

RED CARPET COLLECTION

TAPPETI / RUGS: TESSUTI SINTETICI - POLIPROPILENE / SYNTHETIC FABRICS - POLYPROPYLENE
 BORDI / BORDERS: TESSUTI SINTETICI - POLIPROPILENE / SYNTHETIC FABRICS - POLYPROPYLENE

 3001 tappeto <i>rug</i> W200/D300/H1 kg 12,0	 200 300		<table border="1"> <tbody> <tr><td>900/40</td><td>900/71</td></tr> <tr><td>900/41</td><td>900/75</td></tr> <tr><td>900/42</td><td>900/75</td></tr> <tr><td>900/43</td><td>900/75</td></tr> </tbody> </table>	900/40	900/71	900/41	900/75	900/42	900/75	900/43	900/75
900/40	900/71										
900/41	900/75										
900/42	900/75										
900/43	900/75										
 3002 tappeto <i>rug</i> W300/D400/H1 kg 24,0	 300 400		<table border="1"> <tbody> <tr><td>900/40</td><td>900/71</td></tr> <tr><td>900/41</td><td>900/75</td></tr> <tr><td>900/42</td><td>900/75</td></tr> <tr><td>900/43</td><td>900/75</td></tr> </tbody> </table>	900/40	900/71	900/41	900/75	900/42	900/75	900/43	900/75
900/40	900/71										
900/41	900/75										
900/42	900/75										
900/43	900/75										

COMBINAZIONI CONSIGLIATE / RECOMMENDED MATCHING.

Tavoli / Tables: Tutte le collezioni EMU / All EMU collections
 Sedute / Seats: Tutte le collezioni EMU / All EMU collections
 Divisori / Panels: Patchwall.
 Accessori / Accessories: tappeti Red Carpet, Ficus, vasi Heaven e Re-Trouvé.
 Illuminazione / Lighting: Cone, Luciole.
 Ombrelloni / Sunshades: Shade.

Tessuto sintetici e polipropilene per performance outdoor.
 Synthetic fabric and polypropylene suitable to outdoor uses.



Schede riciclabilità disponibili all'interno della sezione "Prodotti" del sito www.emu.it
 Recycling data sheets available on "Products" area of www.emu.it



Bordo Tondo / Round Border



Bordo Quadrato / Square Border



Bordo Basso / Low Border

TABLE SYSTEM

DESIGN: EMU

Table System è l'innovativa collezione di tavoli progettata dal Centro Ricerche EMU per rispondere alle molteplici esigenze del settore Contract. Un'ampia gamma di tavoli tondi, quadrati e rettangolari, con piani abbattibili e non, piani in metallo da esterno e piani in HPL per uso interno un progetto all'insegna della massima versatilità, per integrarsi naturalmente in qualsiasi contesto e abbinarsi ad ogni modello di seduta EMU.

Table System is the innovative collection of tables designed by the company's Research Centre in response to the needs of the Contract sector. A wide range of round, square and rectangular tables, with folding and fixed tops with metal tops for outdoor and HPL tops for indoor displaying maximum versatility to blend naturally with any environment and match any of EMU's chairs.





Tavolo abbattibile / Collapsible table



Tavolo fisso / Fixed table



Struttura tavolo abbattibile + crociera piani hpl / Collapsible table frame + hpl top cross vault



Struttura tavolo fisso / Fixed table structure

TABLE SYSTEM COLLECTION

TAVOLI ABBATTIBILI BORDO TONDO / ROUND BORDER COLLAPSIBLE TABLES

STRUTTURA E PIANO DEI TAVOLI / FRAME AND TABLES TOP: ACCIAIO VERNICIATO PRE ZINCATO A CALDO / HOT GALVANIZED PAINTED STEEL

	1122 tavolo abbattibile bordo tondo round border collapsible table W60/D60/H75 kg 13,5				
	1123 tavolo abbattibile bordo tondo round border collapsible table W70/D70/H75 kg 16,1				
	1124 tavolo abbattibile bordo tondo round border collapsible table W80/D80/H75 kg 17,4				
	1125 tavolo abbattibile bordo tondo round border collapsible table Ø60/H75 kg 11,4				
	1126 tavolo abbattibile bordo tondo round border collapsible table Ø71/H75 kg 12,8				
	1127 tavolo abbattibile bordo tondo round border collapsible table Ø80/H75 kg 14,1				
	1128 tavolo abbattibile bordo tondo round border collapsible table W76/D120/H75 kg 20,9				



Bordo tondo / Round border

COMBINAZIONI CONSIGLATE / RECOMMENDED MATCHING.

Sedute / Seats: Tutte le collezioni EMU / All EMU collections

Divisori / Panels: Patchwall.

Accessori / Accessories: tappeti Red Carpet, Ficus, vasi Heaven e Re-Trouvé.

Illuminazione / Lighting: Cone, Luciole.

Ombrelloni / Sunshades: Shade.

Struttura in acciaio trattato per resistere agli agenti atmosferici con il processo EMU-Coat.

Steel frame treated with EMU-Coat to resist to weather conditions.



Schede riciclabilità disponibili all'interno della sezione "Prodotti" del sito www.emu.it

Recycling data sheets available on "Products" area of www.emu.it

TABLE SYSTEM COLLECTION

TAVOLI ABBATTIBILI BORDO BASSO / *LOW BORDER COLLAPSIBLE TABLES*

STRUTTURA E PIANO DEI TAVOLI / *FRAME AND TABLES TOP: ACCIAIO VERNICIATO PRE ZINCATO A CALDO / HOT GALVANIZED PAINTED STEEL*

	1130 tavolo abbattibile bordo basso <i>low border collapsible table</i> W60/D60/H75 kg 15,0			
	1131 tavolo abbattibile bordo basso <i>low border collapsible table</i> W70/D70/H75 kg 17,7			
	1132 tavolo abbattibile bordo basso <i>low border collapsible table</i> W80/D80/H75 kg 19,8			
	1133 tavolo abbattibile bordo basso <i>low border collapsible table</i> W80/D120/H75 kg 24,1			
	1134 tavolo abbattibile bordo basso <i>low border collapsible table</i> W80/D140/H75 kg 26,1			
	1135 tavolo abbattibile bordo basso <i>low border collapsible table</i> W70/D60/H75 kg 17,9			



Bordo basso / *low border*

COMBINAZIONI CONSIGLIATE / *RECOMMENDED MATCHING.*

Sedute / *Seats:* Tutte le collezioni EMU / *All EMU collections*
 Divisori / *Panels:* Patchwall.
 Accessori / *Accessories:* tappeti Red Carpet, Ficus, vasi Heaven e Re-Trouvé.
 Illuminazione / *Lighting:* Cone, Luciole.
 Ombrelloni / *Sunshades:* Shade.

















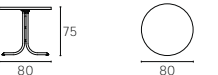








Struttura in acciaio trattato per resistere agli agenti atmosferici con il processo EMU-Coat.
Steel frame treated with EMU-Coat to resist to weather conditions.


 Schede riciclabilità disponibili all'interno della sezione "Prodotti" del sito www.emu.it
Recycling data sheets available on "Products" area of www.emu.it

TABLE SYSTEM COLLECTION

TAVOLI ABBATTIBILI BORDO QUADRATO / *SQUARE BORDER COLLAPSIBLE TABLES*

STRUTTURA E PIANO DEI TAVOLI / *FRAME AND TABLES TOP: ACCIAIO VERNICIATO PRE ZINCATO A CALDO / HOT GALVANIZED PAINTED STEEL*

	1136 tavolo abbattibile bordo quadrato <i>square border collapsible table</i> W60/D60/H75 kg 15,3			
	1137 tavolo abbattibile bordo quadrato <i>square border collapsible table</i> W70/D70/H75 kg 17,9			
	1138 tavolo abbattibile bordo quadrato <i>square border collapsible table</i> W80/D80/H75 kg 20,0			
	1139 tavolo abbattibile bordo quadrato <i>square border collapsible table</i> W80/D120/H75 kg 23,8			
	1140 tavolo abbattibile bordo quadrato <i>square border collapsible table</i> Ø80/H75 kg 18,7			
	1141 tavolo abbattibile bordo quadrato <i>square border collapsible table</i> W80/D140/H75 kg 25,4			
	1142 tavolo abbattibile bordo quadrato <i>square border collapsible table</i> W70/D60/H75 kg 18,2			



Bordo quadrato / *Square border*

COMBINAZIONI CONSIGLIATE / *RECOMMENDED MATCHING.*

Sedute / *Seats:* Tutte le collezioni EMU / *All EMU collections*
 Divisori / *Panels:* Patchwall.
 Accessori / *Accessories:* tappeti Red Carpet, Ficus, vasi Heaven e Re-Trouvé.
 Illuminazione / *Lighting:* Cone, Luciole.
 Ombrelloni / *Sunshades:* Shade.











































Struttura in acciaio trattato per resistere agli agenti atmosferici con il processo EMU-Coat.
Steel frame treated with EMU-Coat to resist to weather conditions.


 Schede riciclabilità disponibili all'interno della sezione "Prodotti" del sito www.emu.it
Recycling data sheets available on "Products" area of www.emu.it

TABLE SYSTEM COLLECTION

TAVOLI FISSI BORDO TONDO / *ROUND BORDER FIXED TABLES*

STRUTTURA E PIANO DEI TAVOLI / *FRAME AND TABLES TOP: ACCIAIO VERNICIATO PRE ZINCATO A CALDO / HOT GALVANIZED PAINTED STEEL*

	1151 tavolo bordo tondo <i>round border table</i> W60/D60/H74 kg 13,6			 	
	1152 tavolo bordo tondo <i>round border table</i> W70/D70/H74 kg 16,5			 	
	1153 tavolo bordo tondo <i>round border table</i> W80/D80/H74 kg 17,8			 	
	1154 tavolo bordo tondo <i>round border table</i> Ø71/H74 kg 14,2			 	
	1155 tavolo bordo tondo <i>round border table</i> Ø80/H74 kg 15,2			 	
	1156 tavolo bordo tondo <i>round border table</i> Ø117/H74 kg 25,0			 	
	1157 tavolo bordo tondo <i>round border table</i> W76/D120/H74 kg 21,6			 	



Bordo tondo / *Round border*

COMBINAZIONI CONSIGLIATE / *RECOMMENDED MATCHING.*

Sedute / *Seats:* Tutte le collezioni EMU / *All EMU collections*
 Divisori / *Panels:* Patchwall.
 Accessori / *Accessories:* tappeti Red Carpet, Ficus, vasi Heaven e Re-Trouvé.
 Illuminazione / *Lighting:* Cone, Luciole.
 Ombrelloni / *Sunshades:* Shade.





































Struttura in acciaio trattato per resistere agli agenti atmosferici con il processo EMU-Coat.
Steel frame treated with EMU-Coat to resist to weather conditions.

 Schede riciclabilità disponibili all'interno della sezione "Prodotti" del sito www.emu.it
Recycling data sheets available on "Products" area of www.emu.it

TABLE SYSTEM COLLECTION

TAVOLI FISSI BORDO BASSO / *LOW BORDER FIXED TABLES*

STRUTTURA E PIANO DEI TAVOLI / *FRAME AND TABLES TOP: ACCIAIO VERNICIATO PRE ZINCATO A CALDO / HOT GALVANIZED PAINTED STEEL*

	1160 tavolo bordo basso <i>low border table</i> W60/D60/H74 kg 15,1			 	
	1161 tavolo bordo basso <i>low border table</i> W70/D70/H74 kg 18,3			 	
	1162 tavolo bordo basso <i>low border table</i> W80/D80/H74 kg 20,5			 	
	1163 tavolo bordo basso <i>low border table</i> W80/D120/H74 kg 24,8			 	
	1164 tavolo bordo basso <i>low border table</i> W70/D60/H74 kg 16,0			 	
	1165 tavolo bordo basso <i>low border table</i> W80/D140/H74 kg 26,9			 	



Bordo basso / *low border*

COMBINAZIONI CONSIGLIATE / *RECOMMENDED MATCHING.*

Sedute / *Seats:* Tutte le collezioni EMU / *All EMU collections*
 Divisori / *Panels:* Patchwall.
 Accessori / *Accessories:* tappeti Red Carpet, Ficus, vasi Heaven e Re-Trouvé.
 Illuminazione / *Lighting:* Cone, Luciole.
 Ombrelloni / *Sunshades:* Shade.















Struttura in acciaio trattato per resistere agli agenti atmosferici con il processo EMU-Coat.
Steel frame treated with EMU-Coat to resist to weather conditions.

 Schede riciclabilità disponibili all'interno della sezione "Prodotti" del sito www.emu.it
Recycling data sheets available on "Products" area of www.emu.it

TABLE SYSTEM COLLECTION

TAVOLI FISSI BORDO QUADRATO / SQUARE BORDER FIXED TABLES

STRUTTURA E PIANO DEI TAVOLI / FRAME AND TABLES TOP: ACCIAIO VERNICIATO PRE ZINCATO A CALDO / HOT GALVANIZED PAINTED STEEL

	1166 tavolo bordo quadrato square border table W60/D60/H75 kg 16,0				
	1167 tavolo bordo quadrato square border table W70/D70/H75 kg 19,3				
	1168 tavolo bordo quadrato square border table W80/D80/H75 kg 21,2				
	1169 tavolo bordo quadrato square border table W90/D90/H75 kg 24,5				
	1170 tavolo bordo quadrato square border table Ø80/H75 kg 17,4				
	1171 tavolo bordo quadrato square border table Ø117/H75 kg 26,4				
	1172 tavolo bordo quadrato square border table W80/D120/H75 kg 25,5				
	1173 tavolo bordo quadrato square border table W70/D60/H75 kg 17,0				
	1174 tavolo bordo quadrato square border table W80/D140/H75 kg 26,7				



Bordo quadrato / Square border

COMBINAZIONI CONSIGLIATE / RECOMMENDED MATCHING.

Sedute / Seats: Tutte le collezioni EMU / All EMU collections

Divisori / Panels: Patchwall.

Accessori / Accessories: tappeti Red Carpet, Ficus, vasi Heaven e Re-Trouvé.

Illuminazione / Lighting: Cone, Luciole.

Ombrelloni / Sunshades: Shade.

Struttura in acciaio trattato per resistere agli agenti atmosferici con il processo EMU-Coat.

Steel frame treated with EMU-Coat to resist to weather conditions.











































Schede riciclabilità disponibili all'interno della sezione "Prodotti" del sito www.emu.it
Recycling data sheets available on "Products" area of www.emu.it

TABLE SYSTEM COLLECTION

STRUTTURE / FRAMES

STRUTTURA E PIANO DEI TAVOLI / FRAME AND TABLES TOP: ACCIAIO VERNICIATO PRE ZINCATO A CALDO / HOT GALVANIZED PAINTED STEEL

	1112 struttura piccola per tavolo abbattibile collapsible table small frame W53/D53/H68 kg 7,5				
	1113 struttura grande per tavolo abbattibile collapsible table big frame W65,5/D65,5/H68 kg 8,0				
	1114 struttura per tavolo abbattibile rettangolare collapsible rectangular table frame W73/D79,5/H68 kg 11,0				
	1115 struttura tavolo piccola small table frame W53/D53/H73 kg 9,5				
	1116 struttura tavolo media medium table frame W65,5/D65,5/H73 kg 11,0				
	1117 struttura tavolo grande big table frame W73/D73/H73 kg 12,0				
	1118 struttura per tavolo rettangolare rectangular table frame W73/D73/H79,5 kg 9,0				
	1185* crociera piani hpl hpl top cross vault W33/D33/H2 kg 1,9				
C/977 piano HPL da indoor indoor HPL table top cod. 1115 W69/D69	C/978 piano HPL da indoor indoor HPL table top cod. 1116 W79/D79	C/979 piano HPL da indoor indoor HPL table top cod. 1117 W89/D89			

*Cod. 1112 - 1113 (1 pcs), 1114 (2 pcs)

Tabella accoppiamento strutture / piani frame / top combination chart				
cod.	struttura / frame	piani assemblabili / matchable top		
		piani tondi / round top	piani quadrati / square top	piani rettangolari / rectangular top
1112	struttura piccola per tavolo abbattibile / collapsible table small frame	ø60 - ø71 - ø80	60 x 60 - 70 x 70	60 x 70
1113	struttura grande per tavolo abbattibile / collapsible table big frame		80 x 80	
1114	struttura per tavolo abbattibile rettangolare / collapsible rectangular table frame			76 x 120 - 80 x 120 - 80 x 140
1115	struttura tavolo piccola / small table frame	ø71 - ø80	60 x 60 - 70 x 70	60 x 70
1116	struttura tavolo media / medium table frame		80 x 80	
1117	struttura tavolo grande / big table frame	ø117	90 x 90	
1118	struttura per tavolo rettangolare / rectangular table frame			76 x 120 - 80 x 120 - 80 x 140

Struttura in acciaio trattato per resistere agli agenti atmosferici con il processo EMU-Coat.

Steel frame treated with EMU-Coat to resist to weather conditions.



Schede riciclabilità disponibili all'interno della sezione "Prodotti" del sito www.emu.it
Recycling data sheets available on "Products" area of www.emu.it

TABLE SYSTEM COLLECTION

Piani clienti - Scheda tecnico illustrativa / Client's top - Technical sheet*

art. 1112 + art. 1185 nr. 1 art. 1112 nr. 1 art. 1185 x4 x4 x4 Piano cliente Client's top Viti fissaggio piano non incluse Screws, nuts, washers not included Per il fissaggio alla struttura utilizzare viti adatte in base alle caratteristiche del piano scelto Choose screws according to structure of the chosen top			art. 1113 + art. 1185 nr. 1 art. 1113 nr. 1 art. 1185 x4 x4 x4 Piano cliente Client's top Viti fissaggio piano non incluse Screws, nuts, washers not included Per il fissaggio alla struttura utilizzare viti adatte in base alle caratteristiche del piano scelto Choose screws according to structure of the chosen top			art. 1114 + n.2 art. 1185 nr. 1 art. 1114 nr. 2 art. 1185 x8 x8 x8 Piano cliente Client's top Viti fissaggio piano non incluse Screws, nuts, washers not included Per il fissaggio alla struttura utilizzare viti adatte in base alle caratteristiche del piano scelto Choose screws according to structure of the chosen top		
 Dettaglio assemblaggio struttura-crociera Frame-top cross vault assembly (detail)			 Dettaglio assemblaggio struttura-crociera Frame-top cross vault assembly (detail)			 x2 Dettaglio assemblaggio struttura-crociera Frame-top cross vault assembly (detail)		
 Piano cliente Client's top Piani assemblabili // Matchable tops			 Piano cliente Client's top Piani assemblabili // Matchable tops			 Piano cliente Client's top Piani assemblabili // Matchable tops		
Piani tondi Round top	Piani quadrati Square top	Piani rettangolari Rectangular top	Piani tondi Round top	Piani quadrati Square top	Piani rettangolari Rectangular top	Piani tondi Round top	Piani quadrati Square top	Piani rettangolari Rectangular top
Min. ø60 Max. ø80	Min. 60x60 Max. 70x70	Min. 50x70 Max. 60x70		Min. 71x71 Max. 80x80				Min. 70x100 Max. 80x140

*ATTENZIONE: istruzioni valide per montaggio di piani esclusivamente in HDPE, HPL, legno e versalit.
 Per maggiori informazioni sul posizionamento delle forature dei piani contattare il customer service commerciale di riferimento.
 ATTENTION: assembly instructions valid only for HDPE, HPL, woods and versalit tops.
 For more informations about tops holes position please contact your local customer department.



Schede riciclabilità disponibili all'interno della sezione "Prodotti" del sito www.emu.it
 Recycling data sheets available on "Products" area of www.emu.it

TABLE SYSTEM COLLECTION

Piani clienti - Scheda tecnico illustrativa / Client's top - Technical sheet*

art. 1115 nr. 1 art. 1115 Piano cliente Client's top Viti fissaggio piano non incluse Screws, nuts, washers not included			art. 1116 nr. 1 art. 1116 Piano cliente Client's top Viti fissaggio piano non incluse Screws, nuts, washers not included			art. 1117 nr. 1 art. 1117 Piano cliente Client's top Viti fissaggio piano non incluse Screws, nuts, washers not included			art. 1118 nr. 1 art. 1118 Piano cliente Client's top Viti fissaggio piano non incluse Screws, nuts, washers not included		
Per il fissaggio alla struttura utilizzare viti adatte in base alle caratteristiche del piano scelto Choose screws according to structure of the chosen top			Per il fissaggio alla struttura utilizzare viti adatte in base alle caratteristiche del piano scelto Choose screws according to structure of the chosen top			Per il fissaggio alla struttura utilizzare viti adatte in base alle caratteristiche del piano scelto Choose screws according to structure of the chosen top			Per il fissaggio alla struttura utilizzare viti adatte in base alle caratteristiche del piano scelto Choose screws according to structure of the chosen top		
 Piano cliente Client's top x4			 Piano cliente Client's top x4			 Piano cliente Client's top x4			 Piano cliente Client's top x4		
 Piano cliente Client's top Piani assemblabili // Matchable tops			 Piano cliente Client's top Piani assemblabili // Matchable tops			 Piano cliente Client's top Piani assemblabili // Matchable tops			 Piano cliente Client's top Piani assemblabili // Matchable tops		
P. tondi Round t.	P. quadrati Square t.	P. rettangolari Rectangular t.	P. tondi Round t.	P. quadrati Square t.	P. rettangolari Rectangular t.	P. tondi Round t.	P. quadrati Square t.	P. rettangolari Rectangular t.	P. tondi Round t.	P. quadrati Square t.	P. rettangolari Rectangular t.
Min. ø70 Max. ø80	Min. 60x60 Max. 70x70	Min. 50x70 Max. 60x70	Min. ø90 Max. ø110	Min. 71x71 Max. 80x80		Min. ø111 Max. ø120	Min. 81x81 Max. 90x90				Min. 70x100 Max. 80x140

*ATTENZIONE: istruzioni valide per montaggio di piani esclusivamente in HDPE, HPL, legno e versalit.
 Per maggiori informazioni sul posizionamento delle forature dei piani contattare il customer service commerciale di riferimento.
 ATTENTION: assembly instructions valid only for HDPE, HPL, woods and versalit tops.
 For more informations about tops holes position please contact your local customer department.



Schede riciclabilità disponibili all'interno della sezione "Prodotti" del sito www.emu.it
 Recycling data sheets available on "Products" area of www.emu.it



Sedute / Seats: Nef
Tavoli / Tables: Round
Italy / Assisi / Eat Out Osteria Gourmet

NEF

DESIGN: PATRICK NORGUET

S'ispira all'idea grafica delle mongolfiere la collezione di sedute in alluminio Nef, che combina stile eclettico e leggerezza visiva ad una solida struttura. L'intreccio delle corde in poliestere conferisce una naturale sensazione di comfort e accoglienza a poltroncina e poltrona lounge, disponibile in due diverse altezze di schienale.

The Nef aluminium seats collection combines eclectic style and visual lightness with a solid structure, inspired by the graphic design of hot air balloons. The polyester ropes interweaving makes the armchair and the lounge chair very comfortable, available in two different heights of the backrest.





Poltrone lounge / Lounge armchairs. Nef
Tavoli bassi / Coffee table. Yard
Lampade / Lamps. Cone
Italy / Venezia / Homo Faber



Poltrone lounge / Lounge armchairs. Nef
Tavoli bassi / Coffee table. Yard
Italy / Assisi / NUN Assisi Relais & SPA Museum

NEF COLLECTION

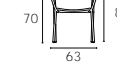
COD. 626, 627
TEST: EN581-1 / EN581-2

STRUTTURA / FRAME: ALLUMINIO / ALUMINIUM
SCHIENALE / BACKREST: CORDA SINTETICA / SYNTHETIC ROPE



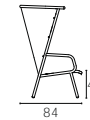
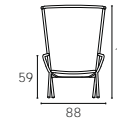
626
poltroncina
armchair

W63/D60/H81
kg 4,1



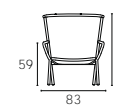
627
poltrona schienale alto
lounge chair tall back

W88/D84/H125
kg 8,8



628
poltrona schienale basso
lounge chair short back

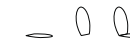
W83/D76/H83
kg 7,4



C/626
cuscino seduta
seat cushion
cod. 626
W40-45/D43/H4 kg 0,34

S/626
cuscino schienale
back cushion
cod. 626
W51/D19/H3 kg 0,11

C/627
cuscino seduta e schienale
seat and back cushion
cod. 627
W40-57/D58/H10
W40-63/D50/H10 kg 1,8



C/700
cuscino decorativo
decorative cushion
cod. 627, 628
W50/D30/H14 kg 0,5

C/701
cuscino decorativo
decorative cushion
cod. 627, 628
W40/D40/H14 kg 0,7

C/702
cuscino decorativo
decorative cushion
cod. 627, 628
W55/D55/H14 kg 1,2



COMBINAZIONI CONSIGLIATE / RECOMMENDED MATCHING.

Tavoli / Tables: Darwin, Grace, Nova, Round, Shine, Solid, Star, Table System, Urban.
Tavoli bassi / Coffee tables: Round, Terramare.
Divani / Sofas: Tami, Terramare.
Divisori / Panels: Patchwall.
Accessori / Accessories: tappeti Red Carpet, Ficus, vasi Heaven e Re-Trouvé.
Illuminazione / Lighting: Cone, Luciole.
Ombrelloni / Sunshades: Shade.

Struttura in leghe di alluminio, trattate per resistere agli agenti atmosferici e verniciate a polvere.
Schienale in corda sintetica a doppia treccia, con anima in poliestere e copertura in propilene.
Powder coated frame made of aluminium alloys, treated to resist to weather conditions.
Backrest in synthetic double braid rope with polyester core and propylene covering.



Schede riciclabilità disponibili all'interno della sezione "Prodotti" del sito www.emu.it
Recycling data sheets available on "Products" area of www.emu.it



Italy / Perugia / Relais Chateaux Borgo dei Conti

NOVA

DESIGN: ALDO CIABATTI

Dimensioni contenute per il massimo del comfort, queste le peculiarità della collezione Nova, una serie caratterizzata da linee inconfondibili ed originali. L'insolito bracciolo conferisce stile e carattere alla poltroncina, per arredare con allegria molteplici contesti.

The Nova collection is characterised by small dimensions and unmistakable and original lines for an high comfort. The unusual armrest gives style and character to the armchair, bringing liveliness to a wide range of settings.





Italy / Matera / Oi Mari Ristorante

NOVA COLLECTION

STRUTTURA / FRAME: ACCIAIO / STEEL

COD. 660, 661, 662
TEST: EN581-1 / EN581-2

COD. 857, 858
TEST: EN581-1 / EN581-3



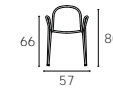
660
sedia
chair

W55/D57/H80
kg 4,9



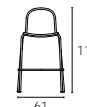
661
poltroncina
armchair

W57/D57/H80
kg 4,9



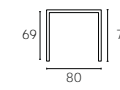
662
sgabello
barstool

W61/D56/H110
kg 6,4



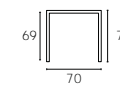
857 / 85712*
tavolo quadrato
square table

W80/D80/H74
kg 14,0



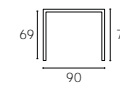
858 / 85812*
tavolo quadrato
square table

W70/D70/H74
kg 11,8



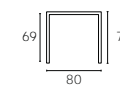
859
tavolo quadrato
square table

gambe montabili, imballo salvaspazio
legs to assemble, flat pack
W90/D90/H74



854
tavolo quadrato
square table

gambe montabili, imballo salvaspazio
legs to assemble, flat pack
W120/D80/H74



*Imballo a 2 / 2 pieces pack

COMBINAZIONI CONSIGLIATE / RECOMMENDED MATCHING.

Divisori / Panels Patchwall.

Accessori / Accessories: tappeti Red Carpet, Ficus, vasi Heaven e Re-Trouvé.

Illuminazione / Lighting: Cone, Luciole.

Ombrelloni / Sunshades: Shade.

Struttura in acciaio trattato per resistere agli agenti atmosferici con il processo EMU-Coat.
Steel frame treated with EMU-Coat to resist to weather conditions.



Schede riciclabilità disponibili all'interno della sezione "Prodotti" del sito www.emu.it
Recycling data sheets available on "Products" area of www.emu.it



Divani / Sofas: Dock
Lettini / Sunbeds: Shine
Ombrelloni / Tables: Shade
Italy / Siracusa / Area M

DOCK

DESIGN: SEBASTIAN HERKNER

La collezione Dock si compone di elementi modulari di facile componibilità, ideali per personalizzare ogni ambiente in modo accogliente, grazie al design sobrio ed elegante. Le basi in alluminio e gli schienali di diverse altezze consentono varie e molteplici combinazioni, per un arredamento onnicomprensivo, impreziosito da elegante cucineria idrorepellente imbottita.

The Dock collection is made up of easy to assemble modular components that are ideal to elegantly personalise any room thanks to the elegance of the design. The aluminium bases and the backrests combined cushions with the elegant water-repellent cushions allow multiple combinations.





Divani / Sofas: Dock
Tavoli bassi / Coffee tables: Terramare
Ombrelloni / Tables: Shade
Italy / Cefalù / Club Med Exclusive Collection


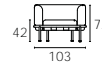



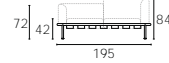



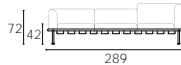



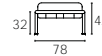










Italy / Siracusa / Area M

DOCK COLLECTION

COD. 742, 743, 744
TEST. EN581-1 / EN581-2

STRUTTURA / FRAME: ALLUMINIO / ALUMINIUM

	744 poltrona lounge chair W103/D83/H72 kg 16,6				23 24 37 41 48
	742 divano 2 posti (esempio di possibile combinazione) 2 seater's sofa (example of possible combination) W195/D91/H32 kg 17,7				23 24 37 41 48
	743 divano 3 posti (esempio di possibile combinazione) 3 seater's sofa (example of possible combination) W289/D91/H32 kg 25,4				23 24 37 41 48
	745 pouf pouf W78/D68/H32 kg 9,1				23 24 37 41 48
C/751 cuscino angolo dx basso short right corner cushion cod. 742, 743 W97+83/D49/H18 kg 4,1	C/752 cuscino angolo sx basso short left corner cushion cod. 742, 743 W97+83/D49/H18 kg 4,1	C/753 cuscino angolo dx alto tall right corner cushion cod. 742, 743 W97+83/D62/H18 kg 5,0	C/754 cuscino angolo sx alto tall left corner cushion cod. 742, 743 W97+83/D62/H18 kg 5,0		900/61 900/65 900/62 900/66 900/63 900/67 900/64 900/68
C/756 cuscino seduta angolare corner seat cushion cod. 742, 743 W75/D63/H20 kg 2,8	C/757 cuscino seduta seat cushion cod. 742, 743 W94/D63/H20 kg 2,8	C/758 cuscino seduta isola island seat cushion cod. 742, 743 W75/D83/H20 kg 2,8	C/745 cuscino seduta seat cushion cod. 745 W70/D59/H20 kg 2,3		900/61 900/65 900/62 900/66 900/63 900/67 900/64 900/68
C/759 cuscino schienale basso short back cushion cod. 742, 743 W94/D49/H18 kg 2,5	C/760 cuscino schienale alto tall back cushion cod. 742, 743 W94/D62/H18 kg 3,2				900/61 900/65 900/62 900/66 900/63 900/67 900/64 900/68
C/700 cuscino decorativo decorative cushion cod. 742, 743, 744, 745 W50/D30/H14 kg 0,5	C/701 cuscino decorativo decorative cushion cod. 742, 743, 744, 745 W40/D40/H14 kg 0,7	C/702 cuscino decorativo decorative cushion cod. 742, 743, 744, 745 W55/D55/H14 kg 1,2			900/61 900/66 900/62 900/67 900/63 900/68 900/64 900/69 900/65 900/70
	FC/742 cover cover cod. 742	FC/743 cover cover cod. 743	FC/744 cover cover cod. 744	FC/745 cover cover cod. 745	

COMBINAZIONI CONSIGLIATE / RECOMMENDED MATCHING.

Tavoli bassi / Coffee tables: Heaven, Round, Terramare.
Sedute lounge / Lounge seats: Carousel, Lyze, Nef, Riviera.
Accessori / Accessories: tappeti Red Carpet, Ficus, vasi Heaven e Re-Trouvé.
Illuminazione / Lighting: Cone, Luciole.
Ombrelloni / Sunshades: Shade.

Struttura in leghe di alluminio, trattate per resistere agli agenti atmosferici e verniciate a polvere.
Cuscini in tessuto idrorepellente.
Powder coated frame made of aluminium alloys, treated to resist to weather conditions.
Water repellent fabrics for cushion.

 Schede riciclabilità disponibili all'interno della sezione "Prodotti" del sito www.emu.it
Recycling data sheets available on "Products" area of www.emu.it



Lettimi / *Sunbeds*: Holly
Ombrelloni / *Sunshades*: Shade
Italy / Siracusa / Grand Hotel Minareto Resort

HOLLY

DESIGN: EMU

Dallo stile moderno, semplice e lineare, il lettino da sole Holly, in alluminio, è una soluzione maneggevole e facilmente trasportabile, grazie alle piccole ruote posteriori, che contribuisce a donare originalità ad ambienti di ogni tipo, dalla spiaggia, alla piscina, dal giardino di casa ai grandi spazi verdi. Holly è corredato da un tavolino con due piani di appoggio che ne completano la funzionalità e ne esaltano il design dalle linee contemporanee ed armoniose.

With its simple, modern and linear style, the Holly sunbed, made in aluminium, is easy to use and to move, thanks to the small rear wheels, adding a touch of originality to every kind of setting from the beach to the swimming pool, from the private garden to large green outdoor spaces. Holly can be combined with a two shelves table to complete and enhance its functionality, with contemporary lines and harmonious design.





Tavolo basso / *Coffee table*. Round
 Poltrone lounge / *Lounge armchairs*. Round
 Lettini / *Sunbeds*. Holly
 Ombrelloni / *Tables*. Shade

Italy / Diano d'Alba / Ai Tardi



Lebanon



Croatia / Dubrovnik / Kompas

HOLLY COLLECTION

STRUTTURA / *FRAME*: ALLUMINIO - ACCIAIO INOSSIDABILE / *ALUMINIUM - STAINLESS STEEL*
 SEDUTA E SCHIENALE / *SEAT AND BACKREST*: EMU-TEX

	<p>195i4 lettino impilabile con ruote a scomparsa <i>stackable sunbed</i> with hidden wheels</p> <p>W202/D79/H37-103 Kg 13,6</p>				<p>20 78 22 98 23 78 41 98</p>
	<p>195i1 lettino impilabile con ruote a scomparsa <i>stackable sunbed</i> with hidden wheels</p> <p>W202/D79/H37-103 Kg 13,6</p>				<p>20 78 22 98 23 78 41 98</p>
	<p>196 tavolo basso <i>coffee table</i></p> <p>W44/D45/H43 Kg 2,9</p>				<p>22 23 41</p>
	<p>195/T tettino <i>sunshade</i></p> <p>W53/D65/H4 Kg 1,0</p>				<p>20 78 22 98 23 78 41 98</p>

COMBINAZIONI CONSIGLIATE / RECOMMENDED MATCHING.

Accessori / *Accessories*: tappeti Red Carpet, Ficus, vasi Heaven e Re-Trouvé.
 Divisori / *Panels*: Patchwall.
 Illuminazione / *Lighting*: Cone, Luciole.
 Ombrelloni / *Sunshades*: Shade.

Struttura in leghe di alluminio, trattate per resistere agli agenti atmosferici e verniciate a polvere.
 Seduta e schienale in EMU-TEX, tessuto tecnico per esterni realizzato con filo in polivinilcloruro.

Powder coated frame made of aluminium alloys, treated to resist to weather conditions.
Seat and backrest in EMU-TEX, a technical fabric made with polyvinyl chloride thread for outdoor use.



Schede riciclabilità disponibili all'interno della sezione "Prodotti" del sito www.emu.it
 Recycling data sheets available on "Products" area of www.emu.it



Sedute / Seats: Modern
Tavoli / Tables: Round

MODERN

DESIGN: CHIARAMONTE / MARIN

Linee morbide e sinuose per la collezione Modern, che fa del contrasto tra la fluidità delle forme e rigidità della materia la sua caratteristica identificativa. Declinata in numerose varianti colore, arreda con stile e personalità ogni tipo di ambiente.

The Modern collection has smooth and sinuous lines, which mark the contrast between the fluidity of the shapes and the rigidity of the material. Available in many colours, it decorates any setting with style and personality.





Sedute / Seats: Modern
Tavoli / Tables: Darwin

Italy / Assisi / NUN Assisi Relais & SPA Museum



Sedute / Seats: Modern
Tavoli / Tables: Darwin

Italy / Assisi / NUN Assisi Relais & SPA Museum

MODERN COLLECTION

COD. 634, 635
TEST: EN581-1 / EN581-2

STRUTTURA / FRAME: ACCIAIO - LAMIERA STIRATA / STEEL - EXPANDED METAL SHEET



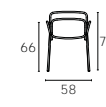
634
sedia
chair

W55/D59/H78
kg 5,5



635
poltroncina
armchair

W58/D59/H78
kg 6,3



636
sgabello
barstool

W52/D57/H101
kg 7,0



COMBINAZIONI CONSIGLIATE / RECOMMENDED MATCHING.

Tavoli / Tables: Darwin, Grace, Nova, Round, Shine, Solid, Star, Table System, Urban.
Altre sedute lounge / Other lounge chairs: Heaven, Lyze, Nef, Riviera.
Divani / Sofas: Tami, Dock, Terramare.
Divisori / Panels: Patchwall.
Accessori / Accessories: tappeti Red Carpet, Ficus, vasi Heaven e Re-Trouvé.
Illuminazione / Lighting: Cone, Luciole.
Ombrelloni / Sunshades: Shade.

Struttura in acciaio e lamiera stirata trattati per resistere agli agenti atmosferici con il processo EMU-Coat.
Steel frame and expanded metal sheet treated with EMU-Coat to resist to weather conditions.



Schede riciclabilità disponibili all'interno della sezione "Prodotti" del sito www.emu.it
Recycling data sheets available on "Products" area of www.emu.it



Italy / Como / Villa del Balbianello

CROSS

DESIGN: RODOLFO DORDONI

È pensata per il relax la riedizione della serie Cross di Rodolfo Dordoni, una collezione dal design plastico che unisce fluidità e rigore formale con una ricercata combinazione di materiali. Lo stile classico-contemporaneo delle linee è impreziosito dall'intreccio che caratterizza lo schienale, un omaggio alla tradizione artigiana.

The re-edition of the Cross series by Rodolfo Dordoni, a sculptural design collection that combines fluidity and formal rigour with a sophisticated combination of materials, is designed for relaxation. The classic-contemporary style of the lines is embellished with the basket weave that characterises the backrest, a tribute to the tradition of master weavers.





CROSS COLLECTION


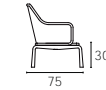
STRUTTURA / FRAME: ACCIAIO / STEEL

SEDUTA E SCHIENALE / SEAT AND BACKREST: CORDA SINTETICA / SYNTHETIC ROPE




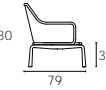
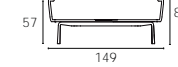
421
poltrona
lounge chair

W66/D75/H80
kg 17,4



422
divano 2 posti
2 seaters sofa

W149/D79/H80
kg 31,0




423
tavolo basso
coffee table

Ø70/H30
kg 9,3



C/421
cuscino seduta
seat cushion
cod. 421
W46-53/D57/H7 kg 0,87

C/422
cuscino seduta
seat cushion
cod. 422
W128-138/D65/H7 kg 2,40



C/700
cuscino decorativo
decorative cushion
cod. 421, 422
W50/D30/H14 kg 0,5

C/701
cuscino decorativo
decorative cushion
cod. 421, 422
W40/D40/H14 kg 0,7

C/702
cuscino decorativo
decorative cushion
cod. 421, 422
W55/D55/H14 kg 1,2



COMBINAZIONI CONSIGLIATE / RECOMMENDED MATCHING.

Tavoli bassi / Coffee tables: Round, Terramare.

Sedute lounge / Lounge seats: Carousel, Lyze, Nef, Riviera.

Accessori / Accessories: tappeti Red Carpet, Ficus, vasi Heaven e Re-Trouvé.

Illuminazione / Lighting: Cone, Luciole.

Ombrelloni / Sunshades: Shade.

Struttura in acciaio trattato per resistere agli agenti atmosferici con il processo EMU-Coat.

Seduta e schienale in corda sintetica a doppia treccia, con anima in poliestere e copertura in propilene.

Steel frame treated with EMU-Coat to resist to weather conditions.

Seat and backrest in synthetic double braid rope with polyester core and propylene covering.



Schede riciclabilità disponibili all'interno della sezione "Prodotti" del sito www.emu.it
Recycling data sheets available on "Products" area of www.emu.it



Sedute / Seats: Lyze
Lettini / Sunbeds: Holly
Ombrelloni / Sunshades: Shade
Italy / Siracusa / Area M

LYZE

DESIGN: FLORENT COIRIER

Per la collezione Lyze, Florent Coirier trova la sua ispirazione in un design tecnico e atemporale che rende questa famiglia di arredi raffinata e contemporanea. L'insolito schienale in acciaio inossidabile è fissato meccanicamente alla seduta in alluminio e può consentire varie e sofisticate combinazioni di colori.

Florent Coirier found inspiration for the Lyze collection in a technical and timeless design which makes this group of furniture elegant and contemporary. The unusual stainless steel backrest is attached to the aluminium seat and may come also in various sophisticated colour combinations.





Sedute / Seats: Lyze
Sgabelli / Barstool: Mia
Letini / Sunbeds: Shine
Ombrelloni / Sunshades: Shade

Italy / Siracusa / Area M



Sedute / Seats: Lyze
Tavoli / Tables: Base Darwin

Italy / Cefalù / Hotel Costa Verde

LYZE COLLECTION

COD. 615, 616, 617
TEST: EN581-1 / EN581-2

STRUTTURA / FRAME: ALLUMINIO / ALUMINIUM
SCHIENALE / BACKREST: ACCIAIO INOSSIDABILE / STAINLESS STEEL



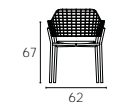
615
sedia
chair

W47/D54/H79
kg 4,8



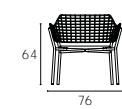
616
poltroncina
armchair

W62/D57/H79
kg 7,0



617
poltrona
lounge chair

W76/D72/H73
kg 8,8



C/615
cuscino seduta
seat cushion
cod. 615, 616
W40/D38/H2 kg 0,2

C/616
cuscino seduta e schienale
seat and back cushion
cod. 616
W40/D38/H2 kg 0,2



COMBINAZIONI CONSIGLIATE / RECOMMENDED MATCHING.

Tavoli / Tables: Darwin, Grace, Nova, Round, Shine, Solid, Star, Table System, Urban.
Tavoli bassi / Coffee tables: Round, Terramare.
Divisori / Panels: Patchwall.
Accessori / Accessories: tappeti Red Carpet, Ficus, vasi Heaven e Re-Trouvé.
Illuminazione / Lighting: Cone, Luciole.
Ombrelloni / Sunshades: Shade.

Struttura in leghe di alluminio, trattate per resistere agli agenti atmosferici e verniciate a polvere.
Schienale in acciaio trattato per resistere agli agenti atmosferici con processo EMU-Coat.
Powder coated frame made of aluminium alloys, treated to resist to weather conditions.
Backrest made of stainless steel treated with EMU-Coat to resist to weather conditions.



Schede riciclabilità disponibili all'interno della sezione "Prodotti" del sito www.emu.it
Recycling data sheets available on "Products" area of www.emu.it



Sedute / Seats: Thor
Sgabelli / Barstools: Thor
Ombrelloni / Sunshades: Shade
Italy / Lecco / Ines Beer-B-Q

THOR

DESIGN: CHIARAMONTE / MARIN

Ispirata alle lavorazioni artigianali di metallo forgiato, la collezione Thor presenta linee caratteristiche impreziosite dall'inusuale forma di assemblaggio degli elementi. Thor è declinata in tre modelli, sedia e due misure di sgabelli, curati nel design e per questo adatti ad ogni tipo di ambiente.

Inspired by hand-forged metal, the Thor collection features characteristic lines enhanced by the unusual assembly of the elements. Thor includes three models, chair and two sizes of stools, graced with an elegance that make them ideal for every kind of setting.





Sedute / Seats: Thor
Tavoli / Tables: Round

USA / Denver / Bigsbys Folly Craft Winery & Restaurant



Sedute / Seats: Thor
Tavoli / Tables: Nova

Italy / Montefalco / Enoteca di Benozzo

THOR COLLECTION

COD. 655, 657
TEST: EN581-1 / EN581-2

STRUTTURA / FRAME: ACCIAIO / STEEL



655
sedia
chair

W52/D55/H80
kg 6,3



657
sgabello
barstool

W46/D46/H75
kg 6,9



658
sgabello
barstool

W46/D46/H45
kg 5,5



C/711
cuscino magnetico tondo
round magnetic cushion
cod. 655, 657, 658
Ø38/H1,5 kg 0,17



C/655
cuscino seduta
seat cushion
cod. 655, 657, 658
W37/D37/H3 kg 0,17



C/709
cuscino seduta senza bloccaggio
seat cushion without hooking
cod. 655, 657, 658
W37/D37/H3 kg 0,17



COMBINAZIONI CONSIGLIATE / RECOMMENDED MATCHING.

Tavoli / Tables: Darwin, Grace, Nova, Round, Shine, Solid, Star, Table System, Urban.
Divani / Sofas: Tami, Dock, Terramare.
Divisori / Panels: Patchwall.
Accessori / Accessories: tappeti Red Carpet, Ficus, vasi Heaven e Re-Trouvé.
Illuminazione / Lighting: Cone, Luciole.
Ombrelloni / Sunshades: Shade.

Struttura in acciaio trattato per resistere agli agenti atmosferici con il processo EMU-Coat.
Steel frame treated with EMU-Coat to resist to weather conditions.



Schede riciclabilità disponibili all'interno della sezione "Prodotti" del sito www.emu.it
Recycling data sheets available on "Products" area of www.emu.it



Italy / Gabicce / Circolino del Molo Restaurant

VETTA

DESIGN: CHIARAMONTE / MARIN

Corda e acciaio si uniscono, in un binomio perfetto e originale, nella seduta relax Vetta. Il profilo creato dal tubolare si avvolge su se stesso come una cima che diviene, nel suo ideale prolungamento, una vera e propria fune, per consentirne la chiusura. Vetta, proposta in sei diverse e raffinate combinazioni colore, può essere corredata da un comodo cuscino poggia testa. L'asola con redancia posta all'estremità della struttura consente due diverse posizioni, per assicurare praticità e comfort.

Rope and steel come together in the perfect and original pairing that distinguishes Vetta, the leisure chair. The tubular frame folds over as easily as the rope that emerges as its ideal extension and then becomes a full circle, hooking up at the bottom. Produced in six different and refined colour combinations, Vetta can be combined with a comfortable head cushion. Thanks to the slotting device at the end of the frame, the back can be set in two different positions for relax and comfort.





Tavoli bassi / *Coffee tables*: Darwin
 Sdraie / *Deck Chairs*: Vetta
 Italy / Perugia / Relais Chateaux Borgo dei Conti



Italy / Gabicce / Circolino del Molo Restaurant

VETTA COLLECTION

STRUTTURA / *FRAME*: ACCIAIO VERNICIATO PRÉ ZINCATO A CALDO / *HOT GALVANIZED PAINTED STEEL*

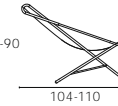
SEDUTA E SCHIENALE / *SEAT AND BACKREST*: EMU-TEX

BRACCIOLI / *ARMRESTS*: CORDA SINTETICA / *SYNTHETIC ROPE*



171
 sdraio
deck chair

W78/D104-110/H90-80
 kg 7,7



- 23 300/84 32
- 24 300/82 31
- 41 300/86 33
- 48 300/81 32
- 86 300/83 33
- 87 300/87 33

C/171
 cuscino poggiatesta
headrest cushion

W53/D20/H6
 kg 0,3



- 300/81 300/83
- 300/82 300/84
- 300/86 300/86
- 300/87 300/87

COMBINAZIONI CONSIGLIATE / RECOMMENDED MATCHING.

Tavoli bassi / *Coffee tables*: Round, Terramare.

Divisori / *PanelS*: Patchwall.

Accessori / *Accessories*: tappeti Red Carpet, Ficus, vasi Heaven e Re-Trouvé.

Illuminazione / *Lighting*: Cone, Luciole.

Struttura in acciaio trattato per resistere agli agenti atmosferici con il processo EMU-Coat.

Seduta e schienale in EMU-Tex, tessuto tecnico per esterni realizzato con filo in polivinilcloruro.

Braccioli in corda sintetica a doppia treccia, con anima in poliestere e copertura in propilene

Steel frame treated with EMU-Coat to resist to weather conditions.

Seat and backrest in EMU-Tex, a technical fabric for outdoor use made with polyvinyl chloride thread.

Armrest in synthetic double braid rope with polyester core and propylene covering.



Schede riciclabilità disponibili all'interno della sezione "Prodotti" del sito www.emu.it

Recycling data sheets available on "Products" area of www.emu.it



YARD

DESIGN: STEFAN DIEZ

L'intreccio di cinghie elastiche, accoppiate in modo innovativo alla struttura in alluminio dalle linee sofisticate, dà vita ad un insieme dallo stile insolito ed eclettico e dal comfort accentuato, pienamente fruibile per uso esterno. Yard è una linea completa composta da sedia, poltroncina, sgabello, tavoli fissi e allungabili, divani e poltrone lounge, tavolo basso, sofa e lettino.

The woven elastic straps, joined in an innovative way to the sophisticated aluminium frame, create a collection defined by an outstanding and eclectic style, and a high comfort, which is perfectly suitable for outdoor uses. Yard is a complete range of furniture, consisting in chairs, armchairs, stools, fixed and extensible tables, lounge armchairs, coffee tables, sofas and sunbed.





Sedute / Seats: Yard
Tavoli / Tables: Round
Japan / Tokyo / Good Morning Cafe Waseda









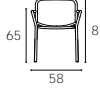




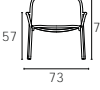




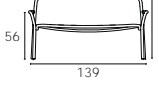









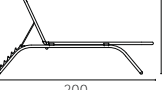

Sedute / Seats: Yard
Tavoli / Tables: Grace
Italy / Milan / Corsia del Giardino

YARD COLLECTION

COD. 500, 501, 503
TEST: EN581-1 / EN581-2

STRUTTURA / FRAME: ALLUMINIO / ALUMINIUM

SEDUTA E SCHIENALE / SEAT AND BACKREST: CINGHIE ELASTICHE / ELASTIC BELTS

	500 sedia chair W51/D57/H81 kg 2,6				
	501* poltroncina armchair W58/D55/H81 kg 3,2				
	503 poltrona lounge chair W73/D71,5/H77 kg 3,6				
	531 divano 2 posti 2 seater's sofa W139/D71,5/H77 kg 7,8				
	533 sgabello barstool W50,5/D50,5/H95 kg 3,3				
	504 lettino impilabile stackable sunbed W200/D75/H38-101 kg 15,4				

* Imballo a 2 disponibile con una maggiorazione di prezzo del 15%.
2 pieces pack will be available with a 15% price increase.

COMBINAZIONI CONSIGLIATE / RECOMMENDED MATCHING.

Tavoli / Tables: Darwin, Grace, Nova, Round, Shine, Solid, Star, Table System, Urban.

Tavoli bassi / Coffee tables: Round, Terramare.

Divani / Sofas: Tami, Dock, Terramare.

Divisori / Panels: Patchwall.

Accessori / Accessories: tappeti Red Carpet, Ficus, vasi Heaven e Re-Trouvé.

Illuminazione / Lighting: Cone, Luciole.

Ombrelloni / Sunshades: Shade.

Struttura in leghe di alluminio, trattate per resistere agli agenti atmosferici e verniciate a polvere.
Cinghia elastica in fibre di polipropilene e fili di gomma sintetica, adatta per performance outdoor.

Powder coated frame made of aluminium alloys, treated to resist to weather conditions.

Elastic belt obtained by weaving propylene fibres and synthetic rubber tread suitable for outdoor performance.



Schede riciclabilità disponibili all'interno della sezione "Prodotti" del sito www.emu.it
Recycling data sheets available on "Products" area of www.emu.it



Lettoni / Sunbeds Yard

Sedute / Seats Yard
Tavoli / Tables Nova

Italy / Siracusa / Ristorante Punta Maddalena

YARD COLLECTION

COD. 507
TEST: EN581-1 / EN581-3

STRUTTURA / FRAME: ALLUMINIO / ALUMINIUM
PIANO TAVOLI / TABLE TOP: ALLUMINIO / ALUMINIUM



509
tavolo basso
coffee table
Ø50/H50
kg 3,5



23
24
37
41



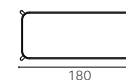
507
tavolo basso
coffee table
W60/D60/H40
kg 4,0



23
24
37
41



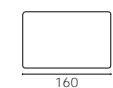
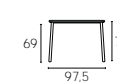
538
tavolo alto
con piano in alluminio
counter table
with aluminium top
W180/D70/H105
kg 24,0



23
24
37
41



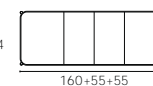
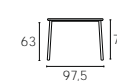
505
tavolo rettangolare
con piano in alluminio
rectangular table
with aluminium top
W160/D97,5/H74
kg 19,4



23
24
37
41



536
tavolo allungabile
con piano in alluminio
extensible table
with aluminium top
W160+55+55/D97,5/H74
kg 47,0



23
24
37
41

COMBINAZIONI CONSIGLATE / RECOMMENDED MATCHING.

Sedute / Seats: Tutte le collezioni EMU / All EMU collections
Divisori / Panels: Patchwall.
Accessori / Accessories: tappeti Red Carpet, Ficus, vasi Heaven e Re-Trouvé.
Illuminazione / Lighting: Cone, Luciole.
Ombrelloni / Sunshades: Shade.

Struttura in leghe di alluminio, trattate per resistere agli agenti atmosferici e verniciate a polvere.
Powder coated frame made of aluminium alloys, treated to resist to weather conditions.



Schede riciclabilità disponibili all'interno della sezione "Prodotti" del sito www.emu.it
Recycling data sheets available on "Products" area of www.emu.it



Sedute / Seats Shine
Tavoli / Tables Shine
Italy / Siracusa / Grand Hotel Minareto Resort

SHINE

DESIGN: ARIK LEVY

Linea completa e dal design essenziale, la famiglia di arredi in alluminio e teak Shine rende possibile trasferire un arredo indoor anche all'aperto. Grazie alla sua intrinseca poliedricità, Shine è un elemento di arredo perfetto per ambienti in/out. Sofa, poltrona lounge, lettini, tavoli di varie dimensioni, fissi ed estensibili, per differenti esigenze di spazio fanno di Shine una linea di arredi completa e trasversale ai diversi contesti d'uso.

Thanks to its full lines and to its essential design, the Shine range in aluminium and teak can transfer indoor furniture outdoors. Being a versatile collection, Shine represents the perfect element in a furniture set for indoor/outdoor use. A complete collection of sofas, chairs, sunbeds, fixed and extensible tables to meet a wide range of size requirements and to make Shine suitable for all kinds of use.





Poltrone lounge / Lounge armchairs: Shine
Tavolo basso / Coffee tables: Shine
Japan / Chiyoda / Garb Pintino



Japan / Yokohama / Bayside Geihinkan Veranda






















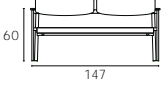









Lettoni / Sunbeds: Shine
Ombrelloni / Sunshades: Shade
Italy / Cefalù / Club Med Exclusive Collection

SHINE COLLECTION

COD. 247, 248, 249, 253, 260
TEST: EN581-1 / EN581-2

STRUTTURA / FRAME: ALLUMINIO / ALUMINIUM
BRACCIOLI / ARMRESTS: TEAK

	247 sedia chair W50/D55/H78 kg 4,7				
	248* poltroncina armchair W60/D57/H78 kg 5,8				
	249 poltrona lounge chair W77/D65/H72 kg 7,0				
	253 sgabello barstool W54/D57/H97 kg 5,7				
	260 divano 2 posti 2 seaters sofa W147/D65/H71 kg 18,5				
	C/247 cuscino seduta seat cushion cod. 247, 248, 253 W36-40/D42/H2 kg 0,22				
	C/249 cuscino seduta seat cushion cod. 249, 260 W47-53/D48/H2 kg 0,34				

* Imballo a 2 disponibile con una maggiorazione di prezzo del 15%.
2 pieces pack will be available with a 15% price increase.

COMBINAZIONI CONSIGLIATE / RECOMMENDED MATCHING.

Tavoli / Tables: Darwin, Grace, Nova, Round, Shine, Solid, Star, Table System, Urban.
Tavoli bassi / Coffee tables: Round, Terramare.
Divisori / Panels: Patchwall.
Accessori / Accessories: tappeti Red Carpet, Ficus, vasi Heaven e Re-Trouvé.
Illuminazione / Lighting: Cone, Luciole.
Ombrelloni / Sunshades: Shade.

Struttura in leghe di alluminio, trattate per resistere agli agenti atmosferici e verniciate a polvere.
Bracciolo in teak, legno duro ad alto contenuto di olio adatto ad uso esterno.
Powder coated frame made of aluminium alloys, treated to resist to weather conditions.
Armrest in teak, a hard wood with a high oil percentage suitable for outdoor use.

 Schede riciclabilità disponibili all'interno della sezione "Prodotti" del sito www.emu.it
Recycling data sheets available on "Products" area of www.emu.it



Lettini / Sunbeds Shine
Ombrelloni / Sunshades Shade
Italy / Siracusa / Area M

Italy / Verona / Mondo Oro Restaurant

Sedute / Seats Shine
Tavoli / Tables Round
Greece / Rhodes / Porto Angeli Hotel



Lettino doppio / Double bed Shine

SHINE COLLECTION

COD. 250
TEST: EN581-1 / EN581-2
COD. 252, 254+257, 255+258
TEST: EN581-1 / EN581-3

STRUTTURA / FRAME: ALLUMINIO / ALUMINIUM
PIANO TAVOLI / TABLE TOP: TEAK - HPL

	<p>254+256 tavolo quadrato con piano in HPL square table with HPL top</p> <p>W79/D79/H74 kg 13,6</p>				<p>23</p> <p>24</p> <p>41</p> <p>71</p>
	<p>254+257 tavolo quadrato con piano in teak square table with teak top</p> <p>W79/D79/H74 kg 8,8</p>				<p>23 82</p> <p>24 82</p> <p>41 82</p> <p>71 82</p>
	<p>255+258 tavolo quadrato alto con piano in HPL square counter table with HPL top</p> <p>W60/D60/H106 kg 11,1</p>				<p>23</p> <p>24</p> <p>41</p> <p>71</p>
	<p>250 poggiatesta/tavolo basso foot stool/coffee table</p> <p>W60/D44/H39 kg 3,9</p>				<p>23</p> <p>24</p> <p>41</p> <p>71</p>
	<p>252 tavolo basso con piano in teak coffee table with teak top</p> <p>W79/D79/H40 kg 8,2</p>				<p>23 82</p> <p>24 82</p> <p>41 82</p> <p>71 82</p>
	<p>295 + 295B + 295R + 295T lettino impilabile con ruote a scomparsa stackable sunbed with hidden wheels</p> <p>W209/D77/H36-97 kg 21,4</p>				<p>23 300/52</p> <p>24 300/95</p> <p>41 300/51</p> <p>71 300/50</p>
	<p>289 lettino doppio impilabile con ruote a scomparsa double stackable sunbed with hidden wheels</p> <p>W209/D148/H36-97 kg 32,0</p>				<p>23 300/52</p> <p>24 300/95</p> <p>41 300/51</p> <p>71 300/50</p>

COMBINAZIONI CONSIGLIATE / RECOMMENDED MATCHING.

Sedute / Seats: EMU / All EMU collections

Struttura in leghe di alluminio, trattate per resistere agli agenti atmosferici e verniciate a polvere.
Piano dei tavoli in teak e HPL, materiale in strati di carta kraft impregnati di resine fenoliche e termoidrurenti.
Powder coated frame made of aluminium alloys, treated to resist to weather conditions.
Table top in teak and HPL, consisting of layers of soaked kraft paper with phenolic and thermosetting resins.

Schede riciclabilità disponibili all'interno della sezione "Prodotti" del sito www.emu.it
Recycling data sheets available on "Products" area of www.emu.it



Sedute / *Seats*: Shine
Tavoli alti / *Counter tables*: Shine
Italy / Castiglioncello / Il Cardellino


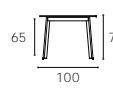
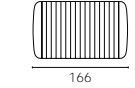


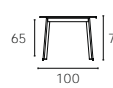



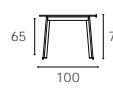




Sedute / *Seats*: Shine
Tavoli alti / *Counter tables*: Shine
Italy / Castiglioncello / Il Cardellino

SHINE COLLECTION

COD. 251, 296, 299
TEST: EN581-1 / EN581-3

STRUTTURA / *FRAME*: ALLUMINIO / ALUMINIUM
PIANO TAVOLI / *TABLE TOP*: TEAK - HPL

 <p>299 tavolo rettangolare con piano in teak <i>rectangular table with teak top</i> W166/D100/H74 kg 23,3</p>				<ul style="list-style-type: none"> 23 82 24 82 41 82 71 82
 <p>251 tavolo rettangolare con piano in teak <i>rectangular table with teak top</i> W225/D100/H75 kg 31,2</p>				<ul style="list-style-type: none"> 23 82 24 82 41 82 71 82
 <p>296 tavolo allungabile con piano in teak <i>extensible table with teak top</i> W180+56+56/D100/H74 kg 55,9</p>				<ul style="list-style-type: none"> 23 82 24 82 41 82 71 82

COMBINAZIONI CONSIGLIATE / RECOMMENDED MATCHING.

Sedute / *Seats*: EMU / All EMU collections

Struttura in leghe di alluminio, trattate per resistere agli agenti atmosferici e verniciate a polvere.
Piano dei tavoli in teak e HPL, materiale in strati di carta kraft impregnati di resine fenoliche e termoindurenti.
*Powder coated frame made of aluminium alloys, treated to resist to weather conditions.
Table top in teak and HPL, consisting of layers of soaked kraft paper with phenolic and thermosetting resins.*

 Schede riciclabilità disponibili all'interno della sezione "Prodotti" del sito www.emu.it
Recycling data sheets available on "Products" area of www.emu.it



Sedute / Seats Reef
Tavoli / Tables Grace
Italy / Perugia / Relais Chateaux Borgo dei Conti

REEF

DESIGN: ARCHIRIVOLTO

Linee essenziali ed armoniche per la collezione di sedute Reef, interamente realizzata in alluminio. Forme insolite ed avvolgenti ed un'ampia palette di colori completano le caratteristiche di queste eclettiche poltroncine, perfette in qualsiasi contesto.

Essential and harmonious lines characterise the Reef seating collection, completely made of aluminium. An unusual and embracing shape and a wide colour choice complete the features of this eclectic armchair, perfect in any context.





Sedute / Seats Reef
Tavoli / Tables Grace



Sedute / Seats Reef
Tavoli / Tables Grace



Sedute / Seats Reef
Tavoli / Tables Yard

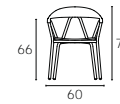
REEF COLLECTION

COD. 620
TEST: EN581-1 / EN581-3

STRUTTURA / FRAME: ALLUMINIO / ALUMINIUM



620*
poltroncina
armchair
W60/D53/H79
kg 4,0



C/620
cuscino seduta
seat cushion
cod. 620
W43/D45/H2 kg0,13



*Imballo a 2 disponibile con una maggiorazione di prezzo del 15%.
2 pieces pack will be available with a 15% price increase.

COMBINAZIONI CONSIGLATE / RECOMMENDED MATCHING.

Tavoli / Tables: Darwin, Grace, Nova, Round, Shine, Solid, Star, Table System, Urban.
Divisori / Panels: Patchwall.
Accessori / Accessories: tappeti Red Carpet, Ficus, vasi Heaven e Re-Trouvé.
Illuminazione / Lighting: Cone, Luciole.
Ombrelloni / Sunshades: Shade.

Struttura in leghe di alluminio, trattate per resistere agli agenti atmosferici e verniciate a polvere.
Powder coated frame made of aluminium alloys, treated to resist to weather conditions.



Schede riciclabilità disponibili all'interno della sezione "Prodotti" del sito www.emu.it
Recycling data sheets available on "Products" area of www.emu.it



Poltrone lounge / Lounge armchairs: Terramare
Lettini / Sunbeds: Holly
Tavoli bassi / Coffee tables: Holly
Tavoli / Tables: Yard
Sedute / Seats: Clak
Ombrelloni / Sunshades: Shade
Italy / Ortisei / Montchalet


TERRAMARE

DESIGN: CHIARAMONTE / MARIN

Forme accoglienti e ampie dimensioni caratterizzano la collezione Terramare dello Studio Chiaromonte-Marin, nata per creare contesti accoglienti e personali in ambienti indoor e outdoor. Una famiglia completa, per arredare zone dining e living.

Attractive shapes and large dimensions characterise the Terramare collection by Studio Chiaromonte-Marin, designed to create cosy and personal settings both indoor and outdoor. A complete range of furniture for dining and living areas.









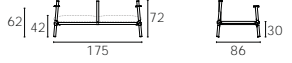


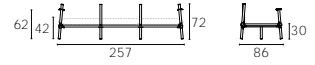











TERRAMARE COLLECTION

COD. 729, 730, 731, 728
TEST. EN581-1 / EN581-2

STRUTTURA / FRAME: ALLUMINIO / ALUMINIUM

BRACCIOLI E SCHIENALE / ARMRESTS AND BACKREST: ECO-CUIOIO / ECO-LEATHER

PIANO TAVOLI / TABLE TOP: GRES PORCELLANATO / PORCELAIN STONEWARE

	729* poltrona lounge chair W94/D86/H72 kg 13,6			<ul style="list-style-type: none"> 23 200/92 24 200/95 37 200/94 41 200/93 86 200/93 	
	730* divano 2 posti 2 seaters sofa W175/D86/H72 kg 18,5			<ul style="list-style-type: none"> 23 200/92 24 200/95 37 200/94 41 200/93 86 200/93 	
	731* divano 3 posti 3 seaters sofa W257/D86/H72 kg 24,1			<ul style="list-style-type: none"> 23 200/92 24 200/95 37 200/94 41 200/93 86 200/93 	
	727 lettino impilabile stackable table W203/D92/H64 kg 13,6			<ul style="list-style-type: none"> 23 300/52 24 300/95 37 300/75 41 300/51 86 300/51 	
	728* poltroncina armchair W61/D53/H79 kg 4,8			<ul style="list-style-type: none"> 23 300/84 200/92 24 300/82 200/95 37 300/80 200/94 41 300/80 200/93 86 300/83 200/93 	
C/729 cuscino seduta e schienale seat and back cushion cod. 729, 730, 731 (n.1 x cod. 729, n.2 x cod. 730, n.3 x cod. 731) W40/D38/H2 kg 0,2				<ul style="list-style-type: none"> 900/61 900/64 900/62 900/65 900/63 900/66 900/67 	
C/700 cuscino decorativo decorative cushion cod. 729, 730, 731 W50/D30/H14 kg 0,5	C/701 cuscino decorativo decorative cushion cod. 729, 730, 731 W40/D40/H14 kg 0,7	C/702 cuscino decorativo decorative cushion cod. 729, 730, 731 W55/D55/H14 kg 1,2			<ul style="list-style-type: none"> 900/61 900/66 900/62 900/67 900/63 900/68 900/64 900/69 900/65 900/80
	FC/729 cover cod. 729	FC/730 cover cod. 730	FC/731 cover cod. 731		

*L'eco-cuoio è un materiale che nel tempo può arricchirsi di piccoli segni che ne testimoniano l'uso e caratterizzano il fascino e l'aspetto estetico del prodotto nel suo normale utilizzo.

Over time, eco-leather will acquire delicate signs of use that increase its beauty and give it greater depth and allure.

COMBINAZIONI CONSIGLIATE / RECOMMENDED MATCHING.

Tavoli / Tables: Darwin, Grace, Nova, Round, Shine, Solid, Star, Table System, Urban.

Tavoli bassi / Coffee tables: Round, Terramare.

Divisori / Panels: Patchwall.

Accessori / Accessories: tappeti Red Carpet, Ficus, vasi Heaven e Re-Trouvé.

Illuminazione / Lighting: Cone, Luciole.

Ombrelloni / Sunshades: Shade.

Struttura in leghe di alluminio, trattate per resistere agli agenti atmosferici e verniciate a polvere.
Braccioli e schienale in eco-cuoio, realizzato in microfibra di nylon compattata in bagno di poliuretano.
Cuscini in tessuto idrorepellente, EMU-Tex per seduta dining e lettino.

Powder coated frame made of aluminium alloys, treated to resist to weather conditions.
Armrests made of eco-leather, made of compacted Nylon micro-fibre in polyurethane bath.
Water repellent fabrics for cushion. EMU-Tex for dining seat and sunbed.



Schede riciclabilità disponibili all'interno della sezione "Prodotti" del sito www.emu.it
Recycling data sheets available on "Products" area of www.emu.it



Sedute / *Seats*: Terramare
 Divani / *Sofas*: Tami
 Tavoli bassi / *Coffee tables*: Tami
 Lettini / *Sunbeds*: Shine
 Italy / Molfetta / Dogana Resort



Lettini / *Sunbeds*: Terramare



Lettini / *Sunbeds*: Terramare

TERRAMARE COLLECTION

COD. 738
 TEST: EN581-1 / EN581-3

STRUTTURA / *FRAME*: ALLUMINIO / *ALUMINIUM*

PIANO TAVOLI / *TABLE TOP*: ALLUMINIO - GRES PORCELLANATO / *ALUMINIUM - PORCELAIN STONEWARE*



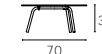
732 + 735P
 tavolo basso piccolo
small coffee table

W48/D48/H40
 kg 3,1



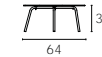
733 + 736P
 tavolo basso medio
medium coffee table

W75/D70/H30
 kg 6,3



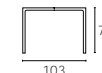
734 + 737P
 tavolo basso grande
big coffee table

W108/D64/H35
 kg 8,4



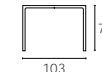
725
 tavolo rettangolare piano in gres
gres top rectangular table

W203/D103/H74
 kg 50,0



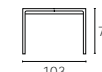
738
 tavolo rettangolare
rectangular table

W203/D103/H74
 kg 30,4



739
 tavolo allungabile
extensible table

W181+50+50/D103/H74
 kg 57,0



COMBINAZIONI CONSIGLIATE / *RECOMMENDED MATCHING*.

Sedute / *Seats*: Tutte le collezioni EMU / *All EMU collections*

Sedute lounge / *Lounge seats*: Aero, Carousel, Cross, Darwin, Dock, Heaven, Lyze, Nef, Riviera, Shine.

Divisori / *Panels*: Patchwall.

Accessori / *Accessories*: tappeti Red Carpet, Ficus, vasi Heaven e Re-Trouvé.

Illuminazione / *Lighting*: Cone, Luciole.

Ombrelloni / *Sunshades*: Shade.

Struttura in leghe di alluminio, trattate per resistere agli agenti atmosferici e verniciate a polvere.
 Piani in alluminio o gres porcellanato, inattaccabile dagli agenti atmosferici e inalterabile ai raggi UV.

Powder coated frame made of aluminium alloys, treated to resist to weather conditions

Table tops in aluminium or porcelain stoneware, resistant to atmospheric corrosion and unaffected by UV exposure.



Schede riciclabilità disponibili all'interno della sezione "Prodotti" del sito www.emu.it
 Recycling data sheets available on "Products" area of www.emu.it



Sedute / Seats: CiaK

CIAK

DESIGN: STEFAN DIEZ

Ricerca formale, attenzione al dettaglio e combinazione di alluminio e tessuto altamente performante caratterizzano CiaK, la regista contemporanea di Stefan Diez, sintesi perfetta tra funzionalità e design. Abbinato alla seduta un elegante pouf.

Exploration of design, attention to detail and a blend of aluminium framework and high-performance fabric are the hallmark features of CiaK, the contemporary director's chair by Stefan Diez, a perfect mix of function and design. An elegant pouf matches the seats.





Sedute / Seats: CiaK
Italy / Argentario



Sedute / Seats: CiaK
Pouf / Pouf: CiaK
Italy / Ortisei / Hotel Montchalet

CIAK COLLECTION

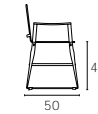
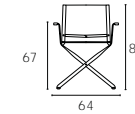
COD. 975
TEST: EN581-1 / EN581-2

STRUTTURA / FRAME: ALLUMINIO VERNICIATO / PAINTED ALUMINIUM
SEDUTA E SCHIENALE / SEAT AND BACKREST: EMU-TEX
BRACCIOLI / ARMRESTS: ABS



974
sedia regista
director's chair

W64/D50/H85
kg 5,7



23 300/90 23
24 300/94 24
37 300/91 37
41 300/93 41



975
poggiapiedi pieghevole/pouf
folding foot stool/pouf

W42/D48/H38
kg 2,9



23 300/90
24 300/94
37 300/91
41 300/93

COMBINAZIONI CONSIGLIATE / RECOMMENDED MATCHING.

Tavoli / Tables: Darwin, Grace, Nova, Round, Shine, Solid, Star, Table System, Urban.
Divisori / Panels: Patchwall.
Accessori / Accessories: tappeti Red Carpet, Ficus, vasi Heaven e Re-Trouvé.
Illuminazione / Lighting: Cone, Luciole.
Ombrelloni / Sunshades: Shade.

Struttura in leghe di alluminio, trattate per resistere agli agenti atmosferici e verniciate a polvere.
Seduta e schienale in EMU-Tex, tessuto tecnico per esterni realizzato con filo in polivinilcloruro.
Bracciolo in ABS, un tecnopolimero termoplastico resistente agli agenti atmosferici.

Powder coated frame made of aluminium alloys, treated to resist to weather conditions.
Seat and backrest in EMU-Tex, a technical fabric for outdoor use made with polyvinyl chloride thread.
Armrest in ABS, a thermoplastic-polymer resistant to the elements.



Schede riciclabilità disponibili all'interno della sezione "Prodotti" del sito www.emu.it
Recycling data sheets available on "Products" area of www.emu.it



Sedute / Seats Darwin
Tavoli / Tables Darwin
Italy / Rimini / Format espositivo Babbi

DARWIN

DESIGN: LUCIDI / PEVERE

Le proporzioni ergonomiche e la leggerezza delle linee di struttura conferiscono comfort e adattabilità. Darwin è una collezione in acciaio, che si rifà a temi classici, attraverso una trama delicata di lamiera inserita in una struttura a geometria contemporanea. Famiglia completa, composta da sedia, poltrona, tavoli, sgabello e tavolo alto, sofa, poltrona lounge e tavolo basso, Darwin si conferma una linea di arredo dallo stile intenso che ben si addice ad ogni situazione d'arredamento.

The ergonomic proportions and the simple design give comfort and adaptability. Darwin collection is a steel collection, which revisits classic themes, in combining a metal sheet mesh with a contemporary geometric structure. The Darwin range consists of chairs, armchairs, tables, stools and counter table, sofas, lounge chairs and a coffee table. Defined by its exceptional style, Darwin is suitable for all kinds of contexts.





Sedute / Seats Darwin
Ombrelloni / Sunshades: Shade

Italy / Cefalù / Club Med Exclusive Collection - Il Palazzo Gourmet Lounge

DARWIN COLLECTION

COD. 521, 522, 523, 524, 527
TEST: EN581-1 / EN581-2


STRUTTURA / FRAME: ACCIAIO VERNICIATO / PAINTED STEEL

SEDUTA / SEAT: LAMIERA STIRATA PRE ZINCATO A CALDO / HOT GALVANIZED EXPANDED METAL SHEET



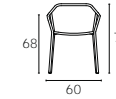
521
sedia
chair

W53/D54/H77
kg 5,2




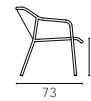
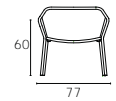
522
poltroncina
armchair

W60/D55/H77
kg 5,6



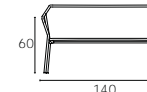
524
poltrona
lounge chair

W77/D73/H75
kg 6,7




527
divano 2 posti
2 seaters sofa

W140/D73/H75
kg 13,3



523
sgabello
barstool

W50/D51/H103
kg 6,0



C/521
cuscino seduta
seat cushion
cod. 521, 522
W39-42/D38/H2 kg 0,18

C/524
cuscino seduta
seat cushion
cod. 524
W44/D38/H4 kg 0,23

C/527
cuscino seduta
seat cushion
cod. 527
W113-119/D49/H2 kg 0,90



C/522
cuscino seduta
seat cushion
cod. 521, 522
W44/D38/H4 kg 0,23

C/707
cuscino seduta senza bloccaggio
seat cushion without hooking
cod. 521, 522
W44/D38/H4 kg 0,23



COMBINAZIONI CONSIGLIATE / RECOMMENDED MATCHING.

Tavoli / Tables: Grace, Nova, Round, Shine, Solid, Star, Table System, Urban.

Divani / Sofas: Tami, Dock, Marcel, Terramare.

Divisori / Panels: Patchwall.

Accessori / Accessories: tappeti Red Carpet, Ficus, vasi Heaven e Re-Trouvé.

Illuminazione / Lighting: Cone, Luciole.

Ombrelloni / Sunshades: Shade.

Struttura in acciaio e seduta in lamiera prezinata, trattati per resistere agli agenti atmosferici con il processo EMU-Coat.
Steel frame and hot galvanized expanded metal sheet seat treated with EMU-Coat to resist to weather conditions.



Schede riciclabilità disponibili all'interno della sezione "Prodotti" del sito www.emu.it
Recycling data sheets available on "Products" area of www.emu.it



Tavoli / Tables: Round
Sedute / Seats: Darwin
Belgium / Westende / Vecino Restaurant



Poltrone lounge / Lounge armchairs: Darwin
Tavolo basso / Coffee tables: Darwin



Sgabelli / Barstools: Darwin
Tavolo alto / Counter tables: Darwin


DARWIN COLLECTION

COD. 525, 526, 528, 529
TEST: EN581-1 / EN581-3


STRUTTURA / FRAME: ACCIAIO / STEEL




526
tavolo basso
coffee table
W70/D70/H40
kg 8.2




525
tavolo quadrato abbattibile
square collapsible table
W70/D70/H74
kg 14.3




529
tavolo quadrato abbattibile
square collapsible table
W80/D80/H74
kg 16.0




848
tavolo rotondo abbattibile
round collapsible table
Ø60/H74
kg 11.9



849
tavolo rotondo abbattibile
round collapsible table
Ø80/H74
kg 14.8



528
tavolo alto quadrato abbattibile
square collapsible counter table
W70/D70/H105
kg 15.2



COMBINAZIONI CONSIGLIATE / RECOMMENDED MATCHING.

Sedute / Seats: Tutte le collezioni EMU / All EMU collections
Divani / Sofas: Tami, Dock, Marcel, Terramare.
Divisori / Panels: Patchwall.
Accessori / Accessories: tappeti Red Carpet, Ficus, vasi Heaven e Re-Trouvé.
Illuminazione / Lighting: Cone, Luciole.
Ombrelloni / Sunshades: Shade.

Struttura in acciaio trattato per resistere agli agenti atmosferici con il processo EMU-Coat.
Steel frame treated with EMU-Coat to resist to weather conditions.



Schede riciclabilità disponibili all'interno della sezione "Prodotti" del sito www.emu.it
Recycling data sheets available on "Products" area of www.emu.it



Sedute / Seats Heaven
Tavoli / Tables Heaven
Croatia / Spalato / Riva Harbor

HEAVEN

DESIGN: JEAN-MARIE MASSAUD

L'idea sottesa al progetto Heaven è quella di leggerezza derivante dalla forma ricavata da spazi vuoti confinati in un intreccio di linee. Il sottile profilo d'acciaio intrecciato è il tratto emblematico di una collezione contraddistinta da armonia e proporzione delle linee. All'acciaio delle sedute si unisce la trasparenza del vetro che contribuisce a dar luce ai piani dei tavoli, donando loro una consistenza immateriale.

The idea underlying the Heaven project is the lightness deriving from forms which emerge from hollow spaces bordered by interweaving lines. The thin, woven steel frame is the distinctive feature of a collection marked by well-proportioned lines and overall harmony. The steel of the chairs combined with the transparent glass tops lighten the table surfaces, lending them a non-material texture.









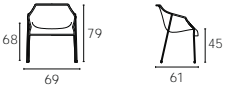


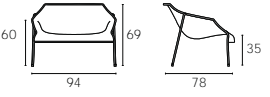


Sedute / Seats: Heaven
Tavoli / Tables: Heaven
Turkey / Istanbul / Meridien Club



Sedute / Seats: Heaven
Tavoli / Tables: Heaven
Italy / Milan / Hilton Hotel

HEAVEN COLLECTION

STRUTTURA / FRAME: ACCIAIO / STEEL

	485 sedia chair W62/D59/H79 kg 7,3			23 24
	486 poltroncina armchair W69/D61/H79 kg 8,5			23 24
	487 poltrona lounge chair W94/D78/H69 kg 11,3			23 24
C/485 cuscino seduta e schienale seat and back cushion cod. 485 W97/D37/H4 kg 0,55	C/486 cuscino seduta e schienale seat and back cushion cod. 486 W96/D42/H4 kg 0,60	495/S cuscino seduta imbottito padded seat cushion cod. 495 Ø45/H47 kg 1,80		900/61 900/63 900/69

COMBINAZIONI CONSIGLIATE / RECOMMENDED MATCHING.

Divisori / Panels: Patchwall.
Accessori / Accessories: tappeti Red Carpet, Ficus, vasi Heaven e Re-Trouvé.
Illuminazione / Lighting: Cone, Luciole.
Ombrelloni / Sunshades: Shade.

Struttura in acciaio trattato per resistere agli agenti atmosferici con il processo EMU-Coat.
Steel frame treated with EMU-Coat to resist to weather conditions.

 Schede riciclabilità disponibili all'interno della sezione "Prodotti" del sito www.emu.it
Recycling data sheets available on "Products" area of www.emu.it



Sedute / Seats: Heaven
Tavoli / Tables: Heaven
Vasi / Vase: Heaven
Serbia / Belgrade




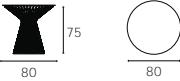
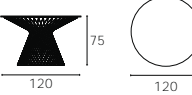











Sedute / Seats: Heaven
Tavoli / Tables: Heaven
Greece / Crete / Anemos Luxury Grand Resort



Sedute / Seats: Heaven
Tavoli / Tables: Heaven
Lounge Project Spoga

HEAVEN COLLECTION

STRUTTURA / FRAME: ACCIAIO / STEEL
PIANO TAVOLI / TABLE TOP: CRISTALLO / GLASS

	493 + *493/V tavolo tondo round table Ø80/H75 kg 16,2			23 24
	494 + *494/V tavolo tondo round table Ø120/H75 kg 37,1			23 24
	496 + *494/V tavolo basso coffee table Ø120/H39 kg 30,2			23 24
	495 + *495/V tavolo basso coffee table Ø50/H47 kg 6,5			23 24
	497 vaso alto tall vase Ø68/H163 kg 23,2			23
	498 vaso basso low vase Ø60/H103 kg 20,4			23
* 493/V piano in cristallo glass top cod. 493 Ø80/H0,6 kg 7,5	* 494/V piano in cristallo glass top cod. 494, 496 Ø120/H0,8 kg 22,5	* 495/V piano in cristallo glass top cod. 495 Ø50/H0,6 kg 2,9		00 83

COMBINAZIONI CONSIGLIATE / RECOMMENDED MATCHING.

Sedute / Seats: Como, Carousel, Nef.
Divisori / Panels: Patchwall.
Accessori / Accessories: tappeti Red Carpet, Ficus, vasi Heaven e Re-Trouvé.
Illuminazione / Lighting: Cone, Luciole.
Ombrelloni / Sunshades: Shade.

Struttura in acciaio trattato per resistere agli agenti atmosferici con il processo EMU-Coat.
Piano dei tavoli cristallo temperato.
Steel frame treated with EMU-Coat to resist to weather conditions.
Tempered glass table top.

 Schede riciclabilità disponibili all'interno della sezione "Prodotti" del sito www.emu.it
Recycling data sheets available on "Products" area of www.emu.it



Sedute / Seats: Grace
Tavoli / Tables: Grace
Italy / Siracusa / Area M

GRACE

DESIGN: SAMUEL WILKINSON

Nata dalla collaborazione con il designer Samuel Wilkinson, Grace è una collezione dallo stile vintage, essenziale e senza tempo che si presta a diverse applicazioni sia indoor che outdoor, creando una particolare atmosfera rétro.

La collezione Grace si compone di sedia, poltroncina e tavolo, cui si aggiungono sgabello e tavolo alto, tutti interamente in alluminio. Il suo design minimalista la rende una collezione raffinata ed elegante.

Resulting from a collaboration with the designer Samuel Wilkinson, Grace is a collection with an essential, vintage, timeless style, well-suited to both outdoor and indoor to create a distinctive retro atmosphere.

The Grace collection includes chairs, armchairs and tables, together with stools and counter tables, all made entirely of aluminium. The minimalist design makes it a sophisticated and elegant collection.





Sedute / Seats Grace
Tavoli / Tables Grace



Sgabelli / Barstools Grace
Tavoli / Tables Grace



Sedute / Seats Grace
Tavoli / Tables Grace

GRACE COLLECTION

COD. 280, 281
TEST: EN581-1 / EN581-2


COD. 285+286, 288
TEST: EN581-1 / EN581-3

STRUTTURA / FRAME: ALLUMINIO / ALUMINIUM



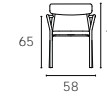
280
sedia
chair

W52/D52/H78
kg 4,8




281*
poltroncina
armchair

W52/D58/H78
kg 5,2



283
sgabello
barstool

W51/D53/H90
kg 5,1



285 + 286
tavolo quadrato pieghevole
collapsible square table

W80/D80/H73,5
kg 12,5



285 + 288
tavolo quadrato pieghevole
collapsible square table

W70/D70/H73,5
kg 11,9



285 + 547
tavolo quadrato pieghevole
collapsible square table

W80/D80/H72,5
kg 10,9



285 + 544
tavolo quadrato alto pieghevole
collapsible square counter table

W70/D70/H72,5
kg 10,3



C/707

cuscino seduta senza bloccaggio
seat cushion without hooking
cod. 521, 522
W44/D38/H4 kg 0,23



* Imballo a 2 disponibile con una maggiorazione di prezzo del 15%.
2 pieces pack will be available with a 15% price increase.

COMBINAZIONI CONSIGLIATE / RECOMMENDED MATCHING.

Tavoli / Tables: Grace, Nova, Round, Shine, Solid, Star, Table System, Urban.

Sedute / Seats: Tutte le collezioni EMU / All EMU collections

Divisori / Panels: Patchwall.

Accessori / Accessories: tappeti Red Carpet, Ficus, vasi Heaven e Re-Trouvé.

Illuminazione / Lighting: Cone, Luciole.

Ombrelloni / Sunshades: Shade.

Struttura in leghe di alluminio, trattate per resistere agli agenti atmosferici e verniciate a polvere.
Powder coated frame made of aluminium alloys, treated to resist to weather conditions.



Schede riciclabilità disponibili all'interno della sezione "Prodotti" del sito www.emu.it
Recycling data sheets available on "Products" area of www.emu.it



Sedute / Seats Re-Trouvé
Tavoli / Tables Re-Trouvé
Holland / Hoofddorp / TNT Hoofddorp

RE-TROUVÉ

DESIGN: PATRICIA URQUIOLA

La collezione Re-Trouvé trae origine da forme tradizionali, riscoperte e reinterpretate con ironia ed originalità da Patricia Urquiola. Gli arredi Re-Trouvé esprimono la loro eleganza e personalità sia in contesti classici che in ambientazioni contemporanee, grazie ai disegni geometrici a losanghe ripetute, che creano profili insoliti e accattivanti.

The Re-Trouvé collection is inspired by traditional forms rediscovered and reinterpreted with irony and originality by Patricia Urquiola. Re-Trouvé furniture conveys elegance and character in both classic contexts and contemporary settings, thanks to the geometric designs consisting of repeated diamond-shaped patterns that create unusual and charming forms.





Sedute / Seats: Re-Trouvé
Tavoli / Tables: Re-Trouvé
Greece / Crete / Anemos Luxury Grand Resort



Sedute / Seats: Re-Trouvé
Japan / Tokyo / Elle Café













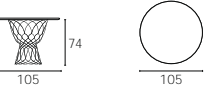



















Sedute / Seats: Re-Trouvé
Tavoli / Tables: Heaven
Italy / Milan / Bianca Restaurant



Sedute / Seats: Re-Trouvé
Italy / Como / Luxury Hotel Il Sereno

RE-TROUVÉ COLLECTION

STRUTTURA / FRAME: ACCIAIO / STEEL

	565 sedia chair W66/D60/H78 kg 7,3			23 24
	566 poltroncina armchair W76/D61/H105 kg 8,8			23 24
	575 pouf pouf Ø45/H45 kg 5,0			23 24
	569 tavolo tondo round table Ø105/H74 kg 22,2			23 24
	570 tavolo tondo round table Ø130/H74 kg 29,2			23 24
	577 vaso alto tall vase Ø72/H105 kg 9,4			23
	578 vaso basso short vase Ø65/H71 kg 7,4			23
	C/580 fioriera flower box cod. 577, 578 Ø60/H37 kg 15,0			23
	C/566 cuscino seduta e schienale seat and back cushion cod. 565, 566 Ø47/H6 W60-73/D25/H4 kg 0,8			900/61 900/62 900/63 900/69
	C/575 cuscino seduta seat cushion cod. 565, 566, 575 Ø47/H6 kg 0,4			900/61 900/62 900/63 900/69

COMBINAZIONI CONSIGLATE / RECOMMENDED MATCHING.

Sedute / Seats: Carousel, Heaven, Nef.
Divisori / Panels: Patchwall.
Accessori / Accessories: tappeti Red Carpet, Ficus, vasi Heaven e Re-Trouvé.
Illuminazione / Lighting: Cone, Luciole.
Ombrelloni / Sunshades: Shade.

Struttura in acciaio e tondino in acciaio trattati per resistere agli agenti atmosferici con il processo EMU-Coat.
Steel frame and steel bars treated with EMU-Coat to resist to weather conditions.

 Schede riciclabilità disponibili all'interno della sezione "Prodotti" del sito www.emu.it
Recycling data sheets available on "Products" area of www.emu.it



Sedute / Seats Mia
France / Montpellier / RBC Design Centre

MIA

DESIGN: JEAN NOUVEL

Nata dalla creatività di Jean Nouvel, è una collezione che si proietta nel tempo per imporsi come icona dell'arredo urbano. Grazie al suo design minimalista e alle sue forme rigorose, Mia può inserirsi con grande personalità in ogni spazio di arredo, sia outdoor che indoor. Gli iconici e versatili arredi Mia sono il connubio ideale di design, funzionalità e robustezza, per spazi di sofisticata semplicità.

Created by the visionary Jean Nouvel, this is a collection that looks to the future to establish itself as an icon of urban furniture. Mia, with its minimal design and linear shapes, is suitable for any outdoor and indoor setting. Versatile and iconic, Mia collection offers the perfect blend of design, functionality and strength for simple, sophisticated spaces.





Sedute / Seats Mia
Japan / Osaka / Garb Monaque Restaurant



Sedute / Seats Mia
Japan / Tokyo / Good Morning Cafe & Grill



Sgabelli / Barstools Mia
United Arab Emirates / Abu Dhabi / Louvre Museum Bistrot

MIA COLLECTION


COD. 410, 411
TEST: EN581-1 / EN581-2

STRUTTURA / FRAME: ACCIAIO / STEEL




410
sedia
chair

W49/D52/H78
kg 5,5




411*
poltroncina
armchair

W57/D52/H78
kg 5,6



412
sgabello
barstool

W47/D50/H99
kg 7,7



C/703
cuscino emu quadrato
emu square cushion
cod. 410, 411, 412
W38/D38/H2 kg 0,23



C/709
cuscino seduta senza bloccaggio
seat cushion without hooking
cod. 655, 657, 658
W37/D37/H3 kg 0,17



*Imballo a 2 disponibile con una maggiorazione di prezzo del 15%.
2 pieces pack will be available with a 15% price increase.

COMBINAZIONI CONSIGLIATE / RECOMMENDED MATCHING.

Tavoli / Tables: Darwin, Grace, Nova, Round, Shine, Solid, Star, Table System, Urban.
Divisori / Panels: Patchwall.
Accessori / Accessories: tappeti Red Carpet, Ficus, vasi Heaven e Re-Trouvé.
Illuminazione / Lighting: Cone, Luciole.
Ombrelloni / Sunshades: Shade.

Struttura in acciaio trattato per resistere agli agenti atmosferici con il processo EMU-Coat.
Steel frame treated with EMU-Coat to resist to weather conditions.



Schede riciclabilità disponibili all'interno della sezione "Prodotti" del sito www.emu.it
Recycling data sheets available on "Products" area of www.emu.it



Sedute / *Seats*: Round
Tavoli / *Tables*: Cambi
Tavoli bassi: *Coffee tables*: Terramare
Lettini / *Sunbeds*: Round

Italy / Cefalù / Club Med Exclusive Collection

ROUND

DESIGN: CHRISTOPHE PILLET

Round unisce equilibrio strutturale e linee discrete per interpretare uno spazio outdoor stilisticamente ricercato ed essenziale. Forme pulite e sobrie, contraddistinguono gli elementi di questa collezione.

Round puts together structural balance with smooth lines to furnishing an outdoor space in an refined but essential way.





Sedute / Seats Round
Tavoli / Tables Round
Italy / Milan / Calicantus Sforzesco




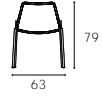




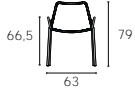




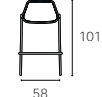




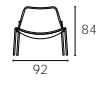




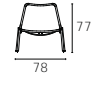
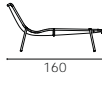















Sedute / Seats Round
Tavoli / Tables Round
Greece / Tsilivi / Hotel Al Mare

ROUND COLLECTION

COD. 465, 467, 469
TEST: EN581-1 / EN581-2

STRUTTURA / FRAME: ACCIAIO VERNICIATO / PAINTED STEEL

SEDUTA / SEAT: LAMIERA STIRATA PRE ZINCATA A CALDO / HOT GALVANIZED EXPANDED METAL SHEET


	465 sedia chair W63/D58/H79 kg 5,7						
	466 poltroncina armchair W63/D58/H79 kg 6,9						
	467 sgabello barstool W58/D52/H101 Kg 6,6						
	469 poltrona lounge chair W92/D87/H84 Kg 9,4						
	468 lettino impilabile stackable sunbed W78/D160/H77 Kg 14,0						
C/468 cuscino intero whole cushion cod. 468 W132/D47-65-52/H4 kg 1,6	C/469 cuscino seduta e schienale seat and back cushion cod. 469 W110/D50-80-78/H3 kg 1,3						
C/707 cuscino seduta senza bloccaggio seat cushion without hooking cod. 465, 466 W44/D38/H4 kg 0,23							
C/700 cuscino decorativo decorative cushion cod. 468, 469 W50/D30/H14 kg 0,5	C/701 cuscino decorativo decorative cushion cod. 468, 469 W40/D40/H14 kg 0,7	C/702 cuscino decorativo decorative cushion cod. 468, 469 W55/D55/H14 kg 1,2					

COMBINAZIONI CONSIGLIATE / RECOMMENDED MATCHING.

Tavoli / Tables: Darwin, Grace, Nova, Round, Shine, Solid, Star, Table System, Urban.
Altre sedute lounge / Other lounge chairs: Heaven, Lyze, Nef, Riviera.
Divani / Sofas: Tami, Dock, Terramare.
Divisori / Panels: Patchwall.
Accessori / Accessories: tappeti Red Carpet, Ficus, vasi Heaven e Re-Trouvé.
Illuminazione / Lighting: Cone, Luciole.
Ombrelloni / Sunshades: Shade.

Struttura in acciaio e seduta in lamiera prezinata, trattati per resistere agli agenti atmosferici con il processo EMU-Coat.
Steel frame and hot galvanized expanded metal sheet seat treated with EMU-Coat to resist to weather conditions.

 Schede riciclabilità disponibili all'interno della sezione "Prodotti" del sito www.emu.it
Recycling data sheets available on "Products" area of www.emu.it



Sedute / Seats: Round
France / Paris / Le Saut du Loup Restaurant



Sedute / Seats: Round
Tavoli / Tables: Round
Japan / Suzuka



Sgabelli / Barstools: Round
Spain / Madrid / Hotel Ada Palace

ROUND COLLECTION

COD. 473
TEST: EN581-1 / EN581-3

STRUTTURA / FRAME: ACCIAIO / STEEL
PIANO TAVOLI / TABLE TOP: ACCIAIO - HPL / STEEL - HPL

	472 tavolo quadrato square table W60/D60/H75 kg 20,0			
	471 tavolo quadrato square table W70/D70/H75 kg 22,0			
	473 tavolo quadrato square table W80/D80/H75 kg 27,2			
	476 tavolo rettangolare rectangular table W70/D50/H75 kg 20,1			
	470 tavolo tondo round table Ø90/H75 Kg 23,0			
	474 tavolo rettangolare rectangular table W120/D80/H75 kg 41,8			
	475 tavolo alto counter table W60/D60/H105 Kg 23,5			
	464 struttura tavolo table frame cod. 977, 978 W45/D45/H73			
	977 piano HPL indoor Indoor HPL table top W69/D69			
	978 piano HPL indoor Indoor HPL table top W79/D79			

COMBINAZIONI CONSIGLIATE / RECOMMENDED MATCHING.

Sedute / Seats: Tutte le collezioni EMU / All EMU collections
Divisori / Panels: Patchwall.
Accessori / Accessories: tappeti Red Carpet, Ficus, vasi Heaven e Re-Trouvé.
Illuminazione / Lighting: Cone, Luciole.
Ombrelloni / Sunshades: Shade.

Struttura in acciaio trattata per resistere agli agenti atmosferici con il processo EMU-Coat.
Steel frame treated with EMU-Coat to resist to weather conditions.

Schede riciclabilità disponibili all'interno della sezione "Prodotti" del sito www.emu.it
Recycling data sheets available on "Products" area of www.emu.it



Sedute / *Seats*: Riviera
Tavolo basso / *Coffee table*: Round
Italy / Giardini Naxos / Nautilus Hotel



Sedute / *Seats*: Ronda
Tavoli / *Tables*: Round
Panche / *Benches*: Segno
Italy / Altamura / Lignorante Enocare



Sedute / *Seats*: Round
Tavoli / *Tables*: Round
Spain

ROUND COLLECTION

STRUTTURA / *FRAME*: ACCIAIO / *STEEL*

PIANO TAVOLI / *TABLE TOP*: ACCIAIO - HPL / *STEEL - HPL*

	477 tavolo basso <i>coffee table</i> W80/D80/H42 Kg 11,7			
	482 tavolo snack <i>snack table</i> W100/D70/H45 kg 12,1			
	483 tavolo basso <i>coffee table</i> W45/D45/H42 Kg 4,5			
	479 tavolo allungabile con piano in lamiera <i>extendible table</i> with steel sheet top W160+54+54/D100/H75 kg 76,0			
	480 tavolo allungabile con piano in HPL <i>extendible table</i> with HPL sheet top W160+54+54/D100/H75 kg 89,0			

COMBINAZIONI CONSIGLIATE / RECOMMENDED MATCHING.

Sedute / *Seats*: Tutte le collezioni EMU / *All EMU collections*
Sedute lounge / *Lounge chairs*: Heaven, Lyze, Nef, Riviera.
Divani / *Sofas*: Tami, Dock, Terramare.
Divisori / *Panels*: Patchwall.
Accessori / *Accessories*: tappeti Red Carpet, Ficus, vasi Heaven e Re-Trouvé.
Illuminazione / *Lighting*: Cone, Luciole.
Ombrelloni / *Sunshades*: Shade.

Struttura in acciaio trattato per resistere agli agenti atmosferici con il processo EMU-Coat.
Piani in acciaio o HPL, materiale autoportante adatto all'esposizione in ambiente esterno.
Steel frame treated with EMU-Coat to resist to weather conditions.
Table tops in steel or HPL, self-supporting material suitable for outdoor exposure.

Schede riciclabilità disponibili all'interno della sezione "Prodotti" del sito www.emu.it
Recycling data sheets available on "Products" area of www.emu.it



Lettini / Sunbeds Snooze
Italy / Lago Trasimeno / Giramondo

SNOOZE

DESIGN: CHIARAMONTE / MARIN

Snooze interpreta estrosamente la classica sedia sdraio con dimensioni generose ed avvolgenti ed è disponibile in coloratissime versioni per dare un tocco di allegria e vivacità agli ambienti in cui si colloca. Alla sdraio si aggiungono un pratico poggiatesta e una poltroncina pieghevole ed un lettino, nelle stesse varianti colore: un set comodo e spiritoso dall'inconfondibile design.

Snooze fully interprets the classic deckchair thanks to its generous and enveloping dimensions and is available in various colourful versions which add a touch of liveliness to every setting. The deckchair comes with a practical footrest and a small, foldable armchair and sunbed, available in the same range of colours as the deckchair: a comfy and fun set, with its memorable design.





Sdraio / Deckchairs: Snooze
Italy / Como / Villa del Balbianello



Sdraio / Deckchairs: Snooze
Montenegro / Bijela / Hotel Park

SNOOZE COLLECTION

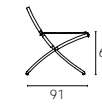
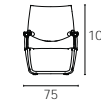
COD. 201
TEST: EN581-1/EN581-2

STRUTTURA / FRAME: ACCIAIO / STEEL
SEDUTA E SCHIENALE / SEAT AND BACKREST: EMU-TEX



201
sdraio
deck chair

W75/D91/H105
kg 7,9

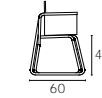
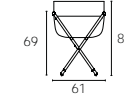


23	300/42	50	300/41
23	300/44	50	300/46
23	300/54	60	300/43
23	300/77	61	300/76
41	300/45	71	300/45



213
sedia regista
director's chair

W61/D60/H80
kg 7,8

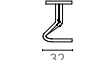
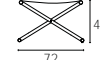


23	300/42	50	300/41
23	300/44	50	300/46
23	300/54	60	300/43
23	300/77	61	300/76
41	300/45	71	300/45



204
poggiapiedi
foot stool

W72/D32/H43
kg 3,4

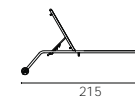
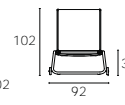


23	300/42	50	300/41
23	300/44	50	300/46
23	300/54	60	300/43
23	300/77	61	300/76
41	300/45	71	300/45



207
lettino impilabile
stackable sunbed

W215/D92/H37-102
kg 19,0



23	300/42	50	300/41
23	300/44	50	300/46
23	300/54	60	300/43
23	300/77	61	300/76
41	300/45	71	300/45

COMBINAZIONI CONSIGLIATE / RECOMMENDED MATCHING.

Tavoli / Tables: Darwin, Grace, Nova, Round, Shine, Solid, Star, Table System, Urban.
Tavoli bassi / Coffee tables: Arc en Ciel, Darwin, Round.
Divisori / Panels: Patchwall.
Accessori / Accessories: tappeti Red Carpet, Ficus, vasi Heaven e Re-Trouvé.
Illuminazione / Lighting: Cone, Luciole.
Ombrelloni / Sunshades: Shade.

Struttura in acciaio trattato per resistere agli agenti atmosferici con il processo EMU-Coat.
Seduta e schienale in EMU-TEX, tessuto tecnico per esterni realizzato con filo in polivinilcloruro.
Steel frame treated with EMU-Coat to resist to weather conditions.
Seat and backrest in EMU-TEX, a technical fabric for outdoor use made with polyvinyl chloride thread.



Schede riciclabilità disponibili all'interno della sezione "Prodotti" del sito www.emu.it
Recycling data sheets available on "Products" area of www.emu.it



Poltrone lounge / Lounge armchairs: Aero
Tavoli bassi / Coffee tables: Round
Ombrelloni / Sunshades: Shade

Italy / Lizzano / Masseria Bagnara Resort & SPA

AERO

DESIGN: PAUL NEWMAN

Aero, caratterizzata da un design contemporaneo e da una spiccata leggerezza strutturale e geometrica, presenta elementi di arredo trasversali e versatili. Fanno parte della famiglia poltrone lounge, sedie e sgabelli, per ambienti sia residenziali che contract.

Aero, marked by a contemporary design and a striking structural and geometric lightness, presents versatile items which are suitable for any context. The range includes lounge chairs, chairs and stools, for both residential and contract use.





Sedute / Seats: Shade
Tavoli / Tables: Round
Italy / Milano



Poltrone lounge / Lounge armchairs: Aero
Tavoli bassi / Coffee tables: Round
Croatia / Dubrovnik / Kompas



Poltrone lounge / Lounge armchairs: Aero
Tavoli bassi / Coffee tables: Round
Japan / Matsuyama / Matsuyama Monolith



Sedute / Seats: Shade
Holland / Hoofddorp / TNT Hoofddorp

AERO COLLECTION

STRUTTURA / FRAME: ACCIAIO / STEEL



O27
sedia
chair

W49/D49/H77
kg 6,4



22
23
24



O23
poltrona
lounge chair

W66/D70/H64
kg 9,4

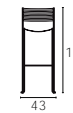


22
23
24



O24
sgabello
barstool

W43/D46/H100
kg 6,6

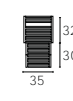
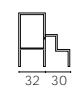


22
23
24



O25
scaletta
ladder

W35/D62/H64
kg 7,5



22
23
24

C/710
cuscino magnetico quadrato
square magnetic cushion
cod. 027
W39/D37/H1,5 kg 0,23



300/10
300/11
300/12

C/713
cuscino magnetico quadrato
square magnetic cushion
cod. 023
W44/D53/H1,5 kg 0,33

COMBINAZIONI CONSIGLIATE / RECOMMENDED MATCHING.

Tavoli / Tables: Darwin, Grace, Nova, Round, Shine, Solid, Star, Table System, Urban.
Tavoli bassi / Coffee tables: Darwin, Round, Terramare.
Divani / Sofas: Dock, Marcel.
Divisori / Panels: Patchwall.
Accessori / Accessories: tappeti Red Carpet, Ficus, vasi Heaven e Re-Trouvé.
Illuminazione / Lighting: Cone, Luciole.
Ombrelloni / Sunshades: Shade.

Struttura in acciaio trattato per resistere agli agenti atmosferici con il processo EMU-Coat.
Steel frame treated with EMU-Coat to resist to weather conditions.



Schede riciclabilità disponibili all'interno della sezione "Prodotti" del sito www.emu.it
Recycling data sheets available on "Products" area of www.emu.it



Divani / Sofas: Ivy
Tavoli basi / Coffee Tables: Ivy
Pouf / Pouf: Ivy
Greece / Rhodes / Porto Angeli Hotel

IVY

DESIGN: PAOLA NAVONE

Interprete di un concetto nuovo per l'outdoor living, salotto in acciaio dallo stile industriale, Ivy è una famiglia di arredi-scultura dal design lineare e rigoroso. Tratto caratteristico della collezione è la maglia metallica in lamiera d'acciaio, che crea particolari giochi di vuoti e pieni. L'imponenza delle grandi forme vuote che inglobano la natura si sposa con l'armonia dei motivi intrecciati, in un equilibrio unico.

Ivy is based on a new outdoor living concept, a living area made of steel and influenced by industrial design. It is a collection of sculptural furniture with straight and formal lines. A defining feature of this collection is the steel mesh sheet interacting with voids and solids. Imposing hollow forms, which merge with the surrounding nature, harmonise with the interwoven motifs in perfect balance.





Divani / Sofas: Ivy
Tavoli bassi / Coffee Tables: Ivy
Pouf / Pouf: Ivy
Greece / Rhodes / Hotel PortoAngeli




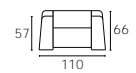



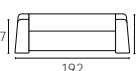













Seduta / Seat: Star
Tavoli bassi / Coffee Tables: Round, Terramare
Poltrone lounge / Lounge armchairs: Ivy, Round
Holland / Eindhoven / Strijp-T



Divani / Sofas: Ivy
Poltrone lounge / Lounge armchairs: Ivy
Sgabelli / Barstools: Round
Vaso / Vase: Heaven
France / Caen / Adagio Hotel

IVY COLLECTION

STRUTTURA / FRAME: ACCIAIO / STEEL

	585 poltrona lounge chair W110/D90/H66 kg 16,2				23
	586 divano sofa W192/D90/H66 kg 25,2				23
	589 tavolo basso coffee table W135/D74/H30 kg 14,2				23
	595 pouf / tavolino luminescente luminescent pouf / table W53/D53/H40 kg 8,3				23
	C/585 cuscino seduta e schienale seat and back cushion cod. 585 W70/D64/H5 kg 1,1		C/586 cuscino seduta e schienale seat and back cushion cod. 586 W70/D148/H5 kg 3,6	 	900/61
	C/700 cuscino seduta e schienale seat and back cushion cod. 586 W50/D30/H14 kg 0,5		C/701 cuscino seduta seat cushion cod. 742, 743 W40/D40/H14 kg 0,7		900/61 900/66 900/62 900/67 900/63 900/68 900/64 900/69 900/65 900/80
	590 mattonelle con pesce o scarabeo tiles with fish or scrabble cod. 589 kg 12,0				01 65

COMBINAZIONI CONSIGLIATE / RECOMMENDED MATCHING.

Divisori / Panels: Patchwall.
Accessori / Accessories: tappeti Red Carpet, Ficus, vasi Heaven e Re-Trouvé.
Illuminazione / Lighting: Cone, Luciole.
Ombrelloni / Sunshades: Shade.

Struttura in acciaio trattato per resistere agli agenti atmosferici con il processo EMU-Coat.
Steel frame treated with EMU-Coat to resist to weather conditions.

 Schede riciclabilità disponibili all'interno della sezione "Prodotti" del sito www.emu.it
Recycling data sheets available on "Products" area of www.emu.it



Divani / Sofas: Marcel
Pouf / Pouf: Ivy
Greece / Rhodes / Porto Angeli Hotel

MARCEL

DESIGN: CHIARAMONTE / MARIN

Progettato come divano componibile dalle linee morbide ed inattese, Marcel è dotato di elementi modulari che possono essere assemblati secondo esigenze personalizzate di arredamento.


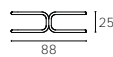







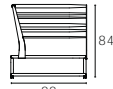








Designed as a modular sofa with rounded and unique lines, Marcel can be assembled to suit any furnishing need.





MARCEL COLLECTION

STRUTTURA / FRAME: ACCIAIO / STEEL

	<p>680 + 680/C pouf pouf W88/D88/H25 kg 19,3 peso incluso cuscino weight including cushion</p>				<p>22 23 41</p>
	<p>681 + 680 schienale lineare straight backrest W88/D88/H84 kg 10,4 peso incluso cuscino weight including cushion</p>				<p>22 23 41</p>
	<p>682 + 680 schienale angolare corner backrest W88/D88/H84 kg 12,6 peso incluso cuscino weight including cushion</p>				<p>22 23 41</p>
	<p>680 + 680/V tavolo basso coffee table W88/D88/H25 kg 35,1 peso incluso piano in cristallo weight including glass top</p>				<p>22 23 41</p>
<p>C/700 cuscinio decorativo decorative cushion cod. 680, 681, 682 W50/D30/H14 kg 0,5</p>	<p>C/701 cuscinio decorativo decorative cushion cod. 680, 681, 682 W40/D40/H14 kg 0,7</p>	<p>C/702 cuscinio decorativo decorative cushion cod. 680, 681, 682 W55/D55/H14 kg 1,2</p>			<p>900/61 900/66 900/62 900/67 900/63 900/68 900/64 900/69 900/65 900/80</p>

COMBINAZIONI CONSIGLIATE / RECOMMENDED MATCHING.

Poltrone lounge / Lounge armchairs: Aero, Como, Darwin, Lyze, Rio, Riviera, Round, Star.
 Divisori / Panels: Patchwall.
 Accessori / Accessories: tappeti Red Carpet, Ficus, vasi Heaven e Re-Trouvé.
 Illuminazione / Lighting: Cone, Luciole.
 Ombrelloni / Sunshades: Shade.

Struttura in acciaio trattato per resistere agli agenti atmosferici con il processo EMU-Coat.
 Cuscini in tessuto idrorepellente.
 Piano dei tavoli cristallo temperato.
 Steel frame treated with EMU-Coat to resist to weather conditions.
 Water repellent fabrics for cushion.
 Tempered glass table top.

 Schede riciclabilità disponibili all'interno della sezione "Prodotti" del sito www.emu.it
 Recycling data sheets available on "Products" area of www.emu.it



Sedute / Seats Segno
Italy / Torin / Venaria Reale

SEGNO

DESIGN: ALDO CIABATTI

La semplicità è l'elemento caratterizzante di Segno, una collezione che trova nelle linee orizzontali il suo tratto identificativo. Disponibile in due misure, la versatile panca dal caratteristico motivo a righe, è la seduta ideale per chi ama design essenziale e comfort.

Segno's defining element is the simplicity of the design. The collection identifying features are the horizontal lines. Among others, this collection includes the bench. It is available in two different sizes and it is the perfect seating element for those who love simple design and comfort.





Sedute / Seats: Segno
France / Paris / Le Saut du Loup Restaurant



Sedute / Seats: Segno
Greece / Thessaloniki / Bungalow White


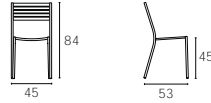



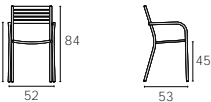



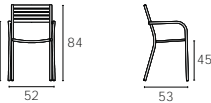



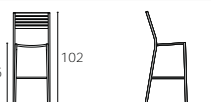



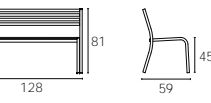



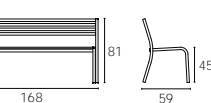









Sedute / Seats: Segno
Poland / Warsaw / Chopin Airport

SEGNO COLLECTION

COD. 158, 159
TEST: EN581-1 / EN581-2

STRUTTURA / FRAME: ACCIAIO / STEEL
SEDUTA / SEAT: ACCIAIO - TEAK / STEEL - TEAK

	263 sedia chair W45/D53/H84 kg 7,8			
	268 poltroncina armchair W52/D53/H84 kg 6,8			
	267 poltroncina con sedile in teak armchair with teak seat W52/D53/H84 kg 6,8			
	264 sgabello barstool W50/D54/H102 kg 9,0			
	158 panca bench W128/D59/H81 kg 26,2			
	159 panca bench W168/D59/H81 kg 32,2			
	158/F kit fissaggio panca bench fixing kit cod. 158, 159			
	C/710 cuscino magnetico quadrato square magnetic cushion cod. 263, 268 W39/D37/H1,5 kg 0,23			
	C/703 cuscino EMU quadrato square EMU cushion cod. 263, 267, 268 W38/D38/H2,0 kg 0,13			

COMBINAZIONI CONSIGLIATE / RECOMMENDED MATCHING.

Tavoli / Tables: Darwin, Grace, Nova, Round, Shine, Solid, Star, Table System, Urban.
Divisori / Panels: Patchwall.
Accessori / Accessories: tappeti Red Carpet, Ficus, vasi Heaven e Re-Trouvé.
Illuminazione / Lighting: Cone, Luciole.
Ombrelloni / Sunshades: Shade.

Struttura in acciaio trattato per resistere agli agenti atmosferici con il processo EMU-Coat.
Seduta in acciaio e teak, legno duro ad alto contenuto di olio adatto ad uso esterno.
Steel frame treated with EMU-Coat to resist to weather conditions.
Seat made of steel and teak, a hard wood with a high oil content suitable for outdoor use.

 Schede riciclabilità disponibili all'interno della sezione "Prodotti" del sito www.emu.it
Recycling data sheets available on "Products" area of www.emu.it



Sedute / Seat: Athena
Tavoli / Tables: Cambi
Italy / Perugia / Posta dei Donini

ATHENA

DESIGN: EMU

La linea Athena, in acciaio, è una collezione dallo stile classico per un'atmosfera conviviale ma ricercata. Questa collezione è caratterizzata da un inconfondibile motivo ornamentale in lamiera intrecciata, che dona eleganza e carattere alla collezione. Athena è una famiglia di arredi che comprende sedute, tavoli e arredi lounge per ogni momento di relax all'aperto.

The Athena range, made of steel, has a classic design inspiring a friendly and stylish atmosphere. It is marked by a distinctive ornamental motif in woven metal sheet which gives elegance and character to the collection. Athena offers complete sets of chairs, tables and lounge furniture for relaxing outdoor moments.





Poltrone lounge / Lounge armchairs: Athena
 Divani lounge / Lounge armchairs: Athena
 Tavoli bassi / Coffee tables: Athena

Sedute / Seats: Athena
 USA / Commerce City / Dick's Sporting Goods Park



Poltrone lounge / Lounge armchairs: Athena
 Divani lounge / Lounge armchairs: Athena
 Tavolo basso / Coffee Table: Athena

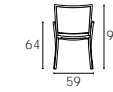
Italy / Varese / Villa della Porta Bozzolo Bistrot

ATHENA COLLECTION

STRUTTURA / FRAME: LAMIERA STIRATA FINITO INTRECCIO / SIMULATED WOVEN WIRE MESH



3413
 poltroncina
 armchair
 W59/D63/H90
 kg 6,4



22

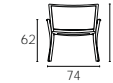
23

24

41



3416
 poltrona
 lounge chair
 W74/D78/H78
 kg 9,1



22

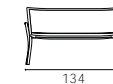
23

24

41



3417
 divano 2 posti
 2 seaters sofa
 W134/D78/H78
 kg 13,9



22

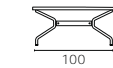
23

24

41



3418
 tavolo basso
 coffee table
 W100/D60/H40
 kg 10,5



22

23

24

41

C/3400
 cuscino seduta
 seat cushion
 cod. 3413
 W40-45/D44/H6 kg 0,35

C/3416
 cuscino seduta e schienale
 seat and back cushion
 cod. 3416
 W50-63/D60/H10 kg 2,0
 W54-60/D40/H10 kg 2,0

C/3417
 cuscino seduta e schienale
 seat and back cushion
 cod. 3417
 W108-122/D58/H12 kg 4,0
 W108-122/D45/H9 kg 4,0



700/4

700/12

700/22

COMBINAZIONI CONSIGLIATE / RECOMMENDED MATCHING.

Tavoli / Tables: Darwin, Grace, Nova, Round, Shine, Solid, Star, Table System, Urban.
 Divisori / Panels: Patchwall.
 Accessori / Accessories: tappeti Red Carpet, Ficus, vasi Heaven e Re-Trouvé.
 Illuminazione / Lighting: Cone, Luciole.
 Ombrelloni / Sunshades: Shade.

Struttura in acciaio trattato per resistere agli agenti atmosferici con il processo EMU-Coat.
 Steel frame treated with EMU-Coat to resist to weather conditions.



Schede riciclabilità disponibili all'interno della sezione "Prodotti" del sito www.emu.it
 Recycling data sheets available on "Products" area of www.emu.it



Set / Set: Arc en Ciel
Italy / Perugia / Punto di Vista Caffè

ARC EN CIEL

DESIGN: EMU

Che sia il balcone di casa o un grande prato verde, Arc en Ciel offre idee coloratissime per vivere lo spazio all'aperto. Tavoli di diverse misure e sedute: tutte soluzioni pieghevoli per un arredo informale e vivace. L'ampia gamma cromatica disponibile rende questa collezione ricca di soluzioni vivaci e accattivanti per donare allegria e stile ad ogni tipo di contesto.

A range of colourful solutions for the outdoor living, as well as for balconies or for gardens. Multiple sized tables and chairs are all folding making this furniture both informal and dynamic. This collection offers brightness and eye-catching solutions that enliven every context thanks to the wide range of colours choice.





Set / Set Arc en Ciel
Italy / Varese / Villa Panza

Sedute / Seats Arc en Ciel
Tavoli / Tables Arc en Ciel
Italy / San Damiano D'Asti / Eataly



Sedute / Seats Arc en Ciel
Italy / Varese / Villa Panza

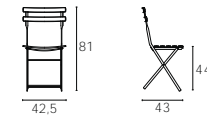
ARC EN CIEL COLLECTION

STRUTTURA / FRAME: ACCIAIO / STEEL



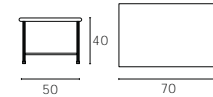
314 sedia pieghevole
folding chair

W42,5/D43/H81
kg 4,8



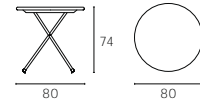
403 tavolo basso pieghevole
folding coffee table

W50/D70/H40
kg 7,5



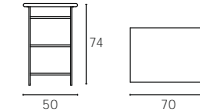
346 tavolo tondo pieghevole
folding round table

Ø80/H74
kg 10,1



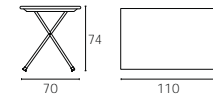
334 tavolo rettangolare pieghevole
folding rectangular table

W70/D50/H74
kg 8,1



331 tavolo rettangolare pieghevole
folding rectangular table

W110/D70/H74
kg 16,4



3513 2 sedie 314 + 1 tavolo 334
2 chairs 314 + 1 table 334

W110/D70/H74
kg 16,4



C/712 cuscino magnetico rettangolare
rectangular magnetic cushion
cod. 314, 3513
W40/D28/H1,5 kg 0,18



COMBINAZIONI CONSIGLIATE / RECOMMENDED MATCHING.

Tavoli / Tables: Darwin, Grace, Nova, Round, Shine, Solid, Star, Table System, Urban.
Divisori / Panels: Patchwall.
Accessori / Accessories: tappeti Red Carpet, Ficus, vasi Heaven e Re-Trouvé.
Illuminazione / Lighting: Cone, Luciole.
Ombrelloni / Sunshades: Shade.

Struttura in acciaio trattato per resistere agli agenti atmosferici con il processo EMU-Coat.
Steel frame treated with EMU-Coat to resist to weather conditions.



Schede riciclabilità disponibili all'interno della sezione "Prodotti" del sito www.emu.it
Recycling data sheets available on "Products" area of www.emu.it



Sedute / Seats: Urban
Tavoli / Tables: Urban
Italy / Perugia / Umbrò Cafe

URBAN

DESIGN: SAMUEL WILKINSON

Urban, in alluminio, interpreta lo spirito contemporaneo che caratterizza gli ambienti urbani outdoor, creando atmosfere d'incontro divertenti e frizzanti, anche grazie alla sua linea classica e la naturale leggerezza dell'alluminio. Resistente, pratica e leggera, Urban è la soluzione ideale per un arredamento outdoor semplice, allegro e di impatto immediato.

Urban, interprets the contemporary style of urban outdoor settings by creating areas for lively and enjoyable social events, thanks to its classic lines and the natural lightness of the aluminium. Resistant, practical and light, Urban is the ideal solution for a simple but lively and impressive outdoor furniture.





Sgabelli / Barstools. Urban



Sedute / Seats. Urban
Tavoli / Tables. Urban

URBAN COLLECTION

COD. 208, 209
TEST: EN581-1 / EN581-2

COD. 096
TEST: EN581-1 / EN581-3

STRUTTURA / FRAME: ALLUMINIO / ALUMINIUM



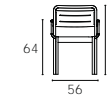
208
sedia
chair

W51/D55/H81
kg 4,1



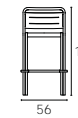
209
poltroncina
armchair

W56/D55/H81
kg 4,5



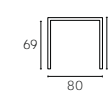
211
sgabello
barstool

W56/D58/H105
kg 5,3



096
tavolo quadrato impilabile
stackable square table

W80/D80/H75
kg 8,5



C/703
cuscino EMU quadrato
square EMU cushion
cod. 208, 209
W38/D38/H2,0 kg 0,13



COMBINAZIONI CONSIGLIATE / RECOMMENDED MATCHING.

Tavoli / Tables: Darwin, Grace, Nova, Round, Shine, Solid, Star, Table System, Urban.
Divisori / Panels: Patchwall.
Accessori / Accessories: tappeti Red Carpet, Ficus, vasi Heaven e Re-Trouvé.
Illuminazione / Lighting: Cone, Luciole.
Ombrelloni / Sunshades: Shade.

Struttura in leghe di alluminio, trattate per resistere agli agenti atmosferici e verniciate a polvere.
Powder coated frame made of aluminium alloys, treated to resist to weather conditions.



Schede riciclabilità disponibili all'interno della sezione "Prodotti" del sito www.emu.it
Recycling data sheets available on "Products" area of www.emu.it



Sedute / Seats: Caprera
Tavoli / Tables: Pigalle
Italy / Perugia / Giardino dell'Usignolo

CAPRERA PIGALLE

DESIGN: EMU

Romantica ed eterea, la collezione Pigalle è perfetta per impreziosire giardini e spazi abitativi con tratti originali, ma discreti. La linea Caprera ne rappresenta una variante dall'interpretazione contemporanea. Declinata in diverse colorazioni, la collezione si completa di tavoli dallo stile sobrio che accompagnano le linee originali della seduta.

Romantic and ethereal, the Pigalle collection is the perfect choice to enrich gardens and living spaces in a discrete and original way. The Caprera range is an updated version of the original line reinterpreted in a contemporary style. Available in various colours, the collection also includes simply styled tables that match the original features of the chairs.





Sedute / Seats Pigalle
Italy / Lecce / San Giorgio Resort


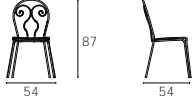







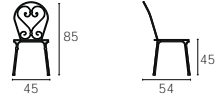



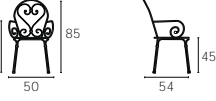



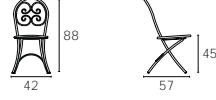



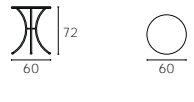



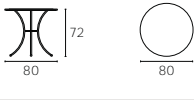



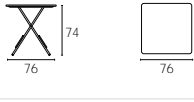







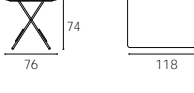




Sedute / Seats Pigalle
Tavoli / Tables Cambi


CAPRERA / PIGALLE COLLECTION

COD. 930, 931
TEST: EN581-1 / EN581-2

STRUTTURA / FRAME: ACCIAIO / STEEL

	930 sedia chair W54/D54/H87 kg 5,8			
	931 poltroncina armchair W54/D54/H87 kg 6,6			
	909 sedia chair W45/D52/H85 kg 5,2			
	910 poltroncina armchair W50/D54/H85 kg 6,8			
	924 sedia pieghevole folding chair W42/D57/H88 kg 5,6			
	905 tavolo tondo round table Ø60/H72 kg 6,4			
	906 tavolo tondo round table Ø80/H72 kg 9,6			
	907 tavolo quadrato pieghevole folding square table W76/D76/H74 kg 12,2			
	904 tavolo tondo pieghevole folding round table Ø105/H74 kg 16,3			
	903 tavolo rettangolare pieghevole folding rectangular table W118/D76/H74 kg 16,5			

Struttura in acciaio trattato per resistere agli agenti atmosferici con il processo EMU-Coat.
Steel frame treated with EMU-Coat to resist to weather conditions.

 Schede riciclabilità disponibili all'interno della sezione "Prodotti" del sito www.emu.it
Recycling data sheets available on "Products" area of www.emu.it



Sedute / Seats Bridge

BRIDGE

DESIGN: EMU

Uno stile classico e consolidato che si ispira ad un gusto sobrio e lineare, privilegiando comfort e versatilità. L'essenzialità e la funzionalità delle linee di tavoli e sedute permette di inserire al meglio questa collezione in ogni tipo di spazio all'aperto.

Inspired by simple tastes, Bridge is marked by a classic style to offer comfort and versatility. Thanks to the simple and functional lines, the items are suitable for any outdoor context.





Sgabelli / Barstools. Bridge



Sedute / Seats Bridge
Tavolo / Table. Plus4



Sedute / Seats Bridge
Tavolo / Table. Plus4

BRIDGE COLLECTION


COD. 146, 147, 148
TEST. EN581-1 / EN581-2

STRUTTURA / FRAME: ACCIAIO / STEEL



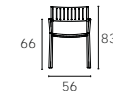
146
sedia
chair

W54/D62/H83
kg 7,1



147
poltroncina
armchair

W56/D58/H83
kg 7,2



148
sgabello
barstool

W54/D61/H104
kg 8,8



COMBINAZIONI CONSIGLIATE / RECOMMENDED MATCHING.

Tavoli / Tables: Darwin, Grace, Nova, Round, Shine, Solid, Star, Table System, Urban.
Divisori / Panels: Patchwall.
Accessori / Accessories: tappeti Red Carpet, Ficus, vasi Heaven e Re-Trouvé.
Illuminazione / Lighting: Cone, Luciole.
Ombrelloni / Sunshades: Shade.

Struttura in acciaio trattato per resistere agli agenti atmosferici con il processo EMU-Coat.
Steel frame treated with EMU-Coat to resist to weather conditions.



Schede riciclabilità disponibili all'interno della sezione "Prodotti" del sito www.emu.it
Recycling data sheets available on "Products" area of www.emu.it



Sdraio / Deck chairs: Bahama
Greece / Agistri Island / Beach Bar Isola Agistri

BAHAMA

DESIGN: EMU

Un classico delle collezioni EMU, Bahama ha attraversato il tempo grazie al suo design essenziale che l'ha resa un evergreen dell'arredamento outdoor. La sua seduta avvolgente dona comfort e senso di benessere per momenti di relax en plein air.

A classic feature of the EMU catalogue, Bahama is a timeless collection thanks to its essential design, which makes it an evergreen of the outdoor furniture. Its enveloping seat makes comfortable and ideal to enjoy relaxing moment en plein air.





Italy / Umbertide / Boutique Hotel Torre di Moravola

BAHAMA COLLECTION

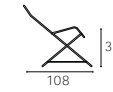
STRUTTURA / FRAME: ACCIAIO / STEEL

SEDUTA E SCHIENALE / SEAT AND BACKREST: EMU-TEX



170
sdraio
deck chair

W58/D108/H95
kg 5,4



COMBINAZIONI CONSIGLIATE / RECOMMENDED MATCHING.

Tavoli bassi / *Coffee tables*: Arc en Ciel, Darwin, Round.

Divisori / *Panels*: Patchwall.

Accessori / *Accessories*: tappeti Red Carpet, Ficus, vasi Heaven e Re-Trouvé.

Illuminazione / *Lighting*: Cone, Luciole.

Ombrelloni / *Sunshades*: Shade.

Struttura in acciaio trattato per resistere agli agenti atmosferici con il processo EMU-Coat.

Seduta e schienale in Emu-Tex, tessuto tecnico per esterni realizzato con filo in polivinilcloruro.

Steel frame treated with EMU-Coat to resist to weather conditions.

Seat and backrest in EMU-Tex, a technical fabric made with polyvinyl chloride thread for outdoor use.



Schede riciclabilità disponibili all'interno della sezione "Prodotti" del sito www.emu.it

Recycling data sheets available on "Products" area of www.emu.it



Sedute / Seats Sole
Spain / Palma de Mallorca / Palma Aquarium

SOLE

DESIGN: ALDO CIABATTI

Forme armoniche ed avvolgenti caratterizzano la collezione Sole che arreda con sobrietà e carattere i più diversi spazi all'aperto. La lavorazione a maglia larga dello schienale suscita effetti di fibre naturali.

Harmonious and enveloping lines form the Sole collection that furnishes all kinds of outdoor spaces with variety and simplicity. The large backrest gives the impression of natural fibres.





Sedute / Seats: Sole
Spain / Palma de Mallorca / Palma Aquarium



Sedute / Seats: Sole
Tavoli / Tables: Pigalle
Italy / Vigevano / Caffè Ducale




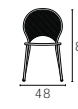
Sedute / Seats: Sole
Tavoli / tables: Shine
Italy / Cefalù / Club Med Exclusive Collection - Il Palazzo Gourmet Lounge

SOLE COLLECTION


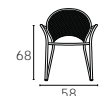
STRUTTURA / FRAME: ACCIAIO / STEEL



3402
sedia
chair
W48/D62/H88
kg 5,4



3403
poltroncina
armchair
W58/D62/H88
kg 6,4



C/711
cuscino magnetico tondo
round magnetic cushion
cod. 3402, 3403
Ø38/H1,5 kg 0,15



C/704
cuscino EMU tondo
round EMU cushion
cod. 3402, 3403
Ø38,5/H2 kg 0,11



COMBINAZIONI CONSIGLIATE / RECOMMENDED MATCHING.

Tavoli / Tables: Darwin, Grace, Nova, Round, Shine, Solid, Star, Table System, Urban.
Divisori / Panels: Patchwall.
Accessori / Accessories: tappeti Red Carpet, Ficus, vasi Heaven e Re-Trouvé.
Illuminazione / Lighting: Cone, Luciole.
Ombrelloni / Sunshades: Shade.

Struttura in acciaio trattato per resistere agli agenti atmosferici con il processo EMU-Coat.
Seduta e schienale in Emu-Tex, tessuto tecnico per esterni realizzato con filo in polivinilcloruro.
Steel frame treated with EMU-Coat to resist to weather conditions.
Seat and backrest in EMU-Tex, a technical fabric made with polyvinyl chloride thread for outdoor use.



Schede riciclabilità disponibili all'interno della sezione "Prodotti" del sito www.emu.it
Recycling data sheets available on "Products" area of www.emu.it



Tavoli / Tables: Cambi
Germany / Radebeul / Schloss Wackerbarth

CAMBI

DESIGN: ALDO CIABATTI

Cambi è una collezione di tavoli versatili che, da sempre, arredano ambienti outdoor di ogni genere. Comfort e design essenziale caratterizzano tutti i modelli, che si inseriscono con naturalezza nei contesti più diversi.

The Cambi tables are extremely versatile and are the perfect item for all kinds of outdoor areas. Comfort and essential design characterize every piece of furniture that naturally fits in the most diverse contexts.





CAMBI COLLECTION

STRUTTURA / FRAME: ACCIAIO VERNICIATO - LAMIERA STIRATA PRE ZINCATA A CALDO / PAINTED STEEL - HOT GALVANIZED EXPANDED METAL SHEET

 <p>800 tavolo quadrato square table W60/D60/H75 kg 11,2</p>			
 <p>801 tavolo quadrato square table W80/D80/H75 kg 14,9</p>			
 <p>802 tavolo quadrato square table W90/D90/H75 kg 16,8</p>			
 <p>803 tavolo tondo round table Ø80/H75 kg 12,0</p>			
 <p>804 tavolo tondo round table Ø106/H75 kg 16,2</p>			
 <p>805 tavolo tondo round table Ø120/H75 kg 19,0</p>			

COMBINAZIONI CONSIGLIATE / RECOMMENDED MATCHING.

Sedute / Seats: Tutte le collezioni EMU / All EMU collections


Divisori / Panels: Patchwall.

Accessori / Accessories: tappeti Red Carpet, Ficus, vasi Heaven e Re-Trouvé.

Illuminazione / Lighting: Cone, Luciole.

Ombrelloni / Sunshades: Shade.

Struttura in acciaio e lamiera stirata pre zincata, trattate per resistere agli agenti atmosferici con il processo EMU-Coat.
Steel frame and hot galvanized expanded metal sheet seat treated with EMU-Coat to resist to weather conditions.

 Schede riciclabilità disponibili all'interno della sezione "Prodotti" del sito www.emu.it
Recycling data sheets available on "Products" area of www.emu.it



Tavoli / Tables: Cambi
Sedute / Seats: Ronda



Tavoli / Tables: Cambi
Sedute / Seats: Caprera

Italy / Catanzaro / Hotel San Giovanni

CAMBI COLLECTION

COD. 810
TEST: EN581-3

STRUTTURA / FRAME: ACCIAIO VERNICIATO - LAMIERA STIRATA/PERFORATA PRE ZINCATA A CALDO / PAINTED STEEL - HOT GALVANIZED EXPANDED/PERFORATED METAL SHEET

 <p>807 tavolo rettangolare rectangular table</p> <p>W120/D80/H75 kg 18,3</p>	 <p>75 80 120</p>		
 <p>808 tavolo rettangolare rectangular table</p> <p>W140/D80/H75 kg 20,5</p>	 <p>75 80 140</p>		
 <p>809 tavolo rettangolare rectangular table</p> <p>W160/D80/H75 kg 23,2</p>	 <p>75 80 160</p>		
 <p>810 tavolo rettangolare rectangular table</p> <p>W180/D80/H75 kg 25,4</p>	 <p>75 80 180</p>		

COMBINAZIONI CONSIGLIATE / RECOMMENDED MATCHING.

Sedute / Seats: Tutte le collezioni EMU / All EMU collections

Divisori / Panels: Patchwall.

Accessori / Accessories: tappeti Red Carpet, Ficus, vasi Heaven e Re-Trouvé.

Illuminazione / Lighting: Cone, Luciole.

Ombrelloni / Sunshades: Shade.

Struttura in acciaio e lamiera stirata e perforata pre zincata, trattate per resistere agli agenti atmosferici con il processo EMU-Coat.
Steel frame and hot galvanized expanded and perforated metal sheet seat treated with EMU-Coat to resist to weather conditions.



Schede riciclabilità disponibili all'interno della sezione "Prodotti" del sito www.emu.it
Recycling data sheets available on "Products" area of www.emu.it



Belgium / Antwerp / Royal Yacht Club Belgie

RONDA

DESIGN: ALDO CIABATTI

Oltre due milioni di pezzi venduti per questa seduta, che è da tempo un riferimento in tutto il mondo, dal design spontaneo e dalle linee sobrie ed eleganti. Si abbina perfettamente ai tavoli Cambi, che da sempre arredano ambienti outdoor di ogni genere. Comfort e design essenziale, Ronda è un arredo versatile che si inserisce con naturalezza nei contesti più diversi.

With over two million pieces sold, this chair has long been a EMU world-wide landmark. The simple design and the sober and elegant shape make Ronda perfectly match to the Cambi tables. Its comfort and its essential design allow Ronda to be used in multiple contexts.





Sedute / Seats: Ronda
Spain / Formentera / Es Mares Hotel & Spa

Sedute / Seats: Ronda
United kingdom / London / The Sterling



Tavoli / Tables: Cambi
Japan / Osaka / Restaurant Meal Together

RONDA COLLECTION

COD. T16
TEST: EN581-1 / EN581-2

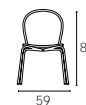
STRUTTURA / FRAME: ACCIAIO VERNICIATO / PAINTED STEEL

SEDUTA / SEAT: LAMIERA STIRATA PRE ZINCATA A CALDO / HOT GALVANIZED EXPANDED METAL SHEET




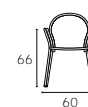
111
sedia
chair

W59/D63/H85
kg 5,2




116i4
poltroncina
armchair

W60/D65/H82
kg 5,1



128
sgabello
barstool

W54/D65/H117
kg 6,5



C/116
cuscino seduta e schienale
seat and back cushion
cod. 111, 116, 128
W45/D88/H4 kg 0,5

C/116S
cuscino seduta
seat cushion
cod. 111, 116, 128
W45/D44/H4 kg 0,25



COMBINAZIONI CONSIGLIATE / RECOMMENDED MATCHING.

Tavoli / Tables: Darwin, Grace, Nova, Round, Shine, Solid, Star, Table System, Urban.
Divisori / Panels: Patchwall.
Accessori / Accessories: tappeti Red Carpet, Ficus, vasi Heaven e Re-Trouvé.
Illuminazione / Lighting: Cone, Luciole.
Ombrelloni / Sunshades: Shade.

Struttura in acciaio e seduta in lamiera stirata prezincata, trattate per resistere agli agenti atmosferici con il processo EMU-Coat.
Steel frame and hot galvanized expanded metal sheet seat treated with EMU-Coat to resist to weather conditions.



Schede riciclabilità disponibili all'interno della sezione "Prodotti" del sito www.emu.it
Recycling data sheets available on "Products" area of www.emu.it



Sedute / Seats: Ala
Tavoli / Tables: Cambi
Japan / Tokyo / Tokyo University

ALA

DESIGN: CHIARAMONTE / MARIN

Leggera e morbida seduta in acciaio. Ala è un arredo versatile e perfetto in ogni tipo di contesto. Disponibile nelle versioni sedia e poltroncina, arredo con sobrietà a carattere i più diversi spazi all'aperto.

Smooth and light, Ala is a collection made of steel; it is extremely versatile and perfectly fits in every location. Ala range consists of chairs and armchairs that suit every outdoor space.





Sedute / Seats: Ala
Japan / Okinawa / Okinawa University



Sedute / Seats: Ala
Tavoli / Tables: Cambi
Italy / Foligno / Enoteca Barbanera

ALA COLLECTION

COD. 150, 151
TEST: EN581-1 / EN581-2

STRUTTURA / FRAME: ACCIAIO - LAMIERA PERFORATA PRE ZINCATA A CALDO / STEEL - HOT GALVANIZED PERFORATED METAL SHEET



150
sedia
chair

W57/D58/H86
kg 5,3



22

23

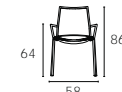
24

41



151
poltroncina
armchair

W58/D58/H86
kg 6,0



22

23

24

41

C/152
cuscino seduta
seat cushion
cod. 150, 151
kg 0,18



700/4

700/12

C/710
cuscino magnetico quadrato
square magnetic cushion
cod. 150, 151
W39/D37/H1,5 kg 0,23



300/10

300/11

300/12

COMBINAZIONI CONSIGLIATE / RECOMMENDED MATCHING.

Tavoli / Tables: Darwin, Grace, Nova, Round, Shine, Solid, Star, Table System, Urban.
Divisori / Panels: Patchwall.
Accessori / Accessories: tappeti Red Carpet, Ficus, vasi Heaven e Re-Trouvé.
Illuminazione / Lighting: Cone, Luciole.
Ombrelloni / Sunshades: Shade.

Struttura in acciaio trattato per resistere agli agenti atmosferici con il processo EMU-Coat.
Steel frame treated with EMU-Coat to resist to weather conditions.



Schede riciclabilità disponibili all'interno della sezione "Prodotti" del sito www.emu.it
Recycling data sheets available on "Products" area of www.emu.it



Lettimi / *Sunbeds*: Holly
Ombrelloni / *Sunshades*: Shade
Italy / Siracusa / Grand Hotel Minareto Resort

SHADE

DESIGN: CHRISTOPHE PILLET

Qualità, resistenza e armonia delle forme fanno degli ombrelloni Shade gli accessori ideali per ricavare zone di quiete e ombreggiata privacy in spazi outdoor.

The high quality, resistance and harmony of Shade parasols make them the ideal accessory, designed to create shaded and peaceful outdoor spaces.





Lettoni / *Sunbed*: Round
Ombrelloni / *Sunshades*: Shade
Italy / Todi / Il Moraiolo



Italy / Lizzano / Masseria Bagnara Resort & SPA



Sedute / *Seats*: Round
Tavoli / *Tables*: Round
Ombrelloni / *Sunshades*: Shade
Italy / Castiglioncello / Il Cardellino


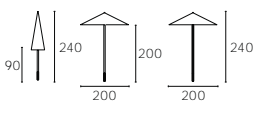
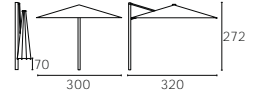
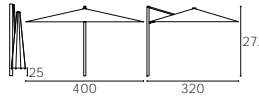




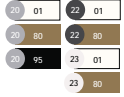
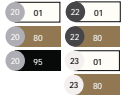




Sedute / *Seats*: Lyze
Sgabelli / *Barstools*: Mia
Lettoni / *Sunbeds*: Shine
Ombrelloni / *Sunshades*: Shade
Italy / Siracusa / Area M

SHADE COLLECTION

SPRAY TEST ≥ 95*

PALO / *POLE*: ALLUMINIO / *ALUMINIUM*
TELO / *TARPAULIN*: POLIESTERE / *POLYESTER*
COVER: TESSUTO SINTETICO / *SYNTHETIC FABRIC*

 980 ombrellone <i>sunshade</i> W200/D200/H240 palo <i>pole</i> Ø3,8 kg 6,7	 982 ombrellone <i>sunshade</i> W300/D300/H260 palo <i>pole</i> Ø4,8 kg 17,2	 981 ombrellone <i>sunshade</i> W300/D320/H272 palo <i>pole</i> Ø11 kg 27,0	 985 ombrellone <i>sunshade</i> W400/D320/H272 palo <i>pole</i> Ø11 kg 31,0	923 base tonda <i>round base</i> cod. 980, 982 Ø62x1 Kg 25,0	925 base tonda <i>round base</i> cod. 980, 982 Ø62x2 Kg 48,0	929/B6 basamento medium <i>medium base</i> cod. 981 (max. 6 mattonelle) W119/D54/H17 kg 38,0	929/B8 basamento large <i>large base</i> cod. 981, 985 (max. 8 mattonelle) W119/D58/H19 kg 45,0	 927 base <i>base</i> cod. 980, 982 W60/D60/H4 Kg 29,6	928 base in granito <i>granite base</i> cod. 980, 982 W59,5/D59,5/H4 kg 38,0	948 mattonella <i>tile</i> cod. 981, 985 W50/D50/H4 (each) kg 25,0 (each)	988 mattonella in granito con maniglia <i>granite tile with handle</i> cod. 981, 985 W50/D50/H4 (each) kg 28,5 (each)	 FC/981 cover <i>cover</i> cod. 981, 985	     
--	---	--	--	---	---	---	--	---	---	--	--	--	--


COMBINAZIONI CONSIGLIATE / RECOMMENDED MATCHING.

Sedute / *Seats*: Tutte le collezioni EMU / *All EMU collections*
Tavoli / *Tables*: Tutte le collezioni EMU / *All EMU collections*
Divani / *Sofas*: Tutte le collezioni EMU / *All EMU collections*
Divisori / *Partitions*: Patchwall.
Accessori / *Accessories*: tappeti Red Carpet.
Illuminazione / *Lighting*: Cone, Luciole.

Palo in leghe di alluminio, trattati per resistere agli agenti atmosferici con il processo EMU-Coat e verniciate a polvere.
Telo in poliestere, una fibra sintetica con elevate caratteristiche meccaniche.
Cover in tessuto sintetico.

Pole frame made of aluminium alloys, treated with EMU-Coat to resist to weather conditions.
Tarpaulin made in polyester fabric, a fibre with excellent mechanic characteristics.
Cover made of synthetic fabric.

 Schede riciclabilità disponibili all'interno della sezione "Prodotti" del sito www.emu.it
Recycling data sheets available on "Products" area of www.emu.it



METALLI / *METALS*

MAGLIE METALLICHE / *STEEL MESHES*

EMU-TEX

ABS

CINGHIE ELASTICHE / *ELASTIC BELTS*

CORDE SINTETICHE / *SYNTHETIC ROPES*

CRISTALLI / *GLASSES*

CUSCINI-TEX / *TEX-CUSHIONS*

ECO- CUOIO / *ECO-LEATHER*

GRES PORCELLANATO / *PORCELAIN STONEWARE*

HPL

HPL INDOOR

LEGNI / *WOODS*

MATTONELLE / *TILES*

WPC

TESSUTI OMBRELLONI / *SUNSHADE FABRICS*

TESSUTO POLIESTERE / *POLYESTER FABRIC*

TESSUTO STAMPATO / *PRINTED FABRICS*

TESSUTO TAPPETI / *CARPET FABRICS*

TESSUTI / *FABRICS*

METALLI / METALS

Acciaio

Leghe di ferro e carbonio con percentuale di carbonio inferiore al 2% trattata per resistere agli agenti atmosferici con l'esclusivo processo anticorrosione EMU-Coat.

Steel


Iron and carbon alloy, with carbon content below 2%, treated to withstand the elements with the unique EMU-Coat anti-corrosion process.

Alluminio

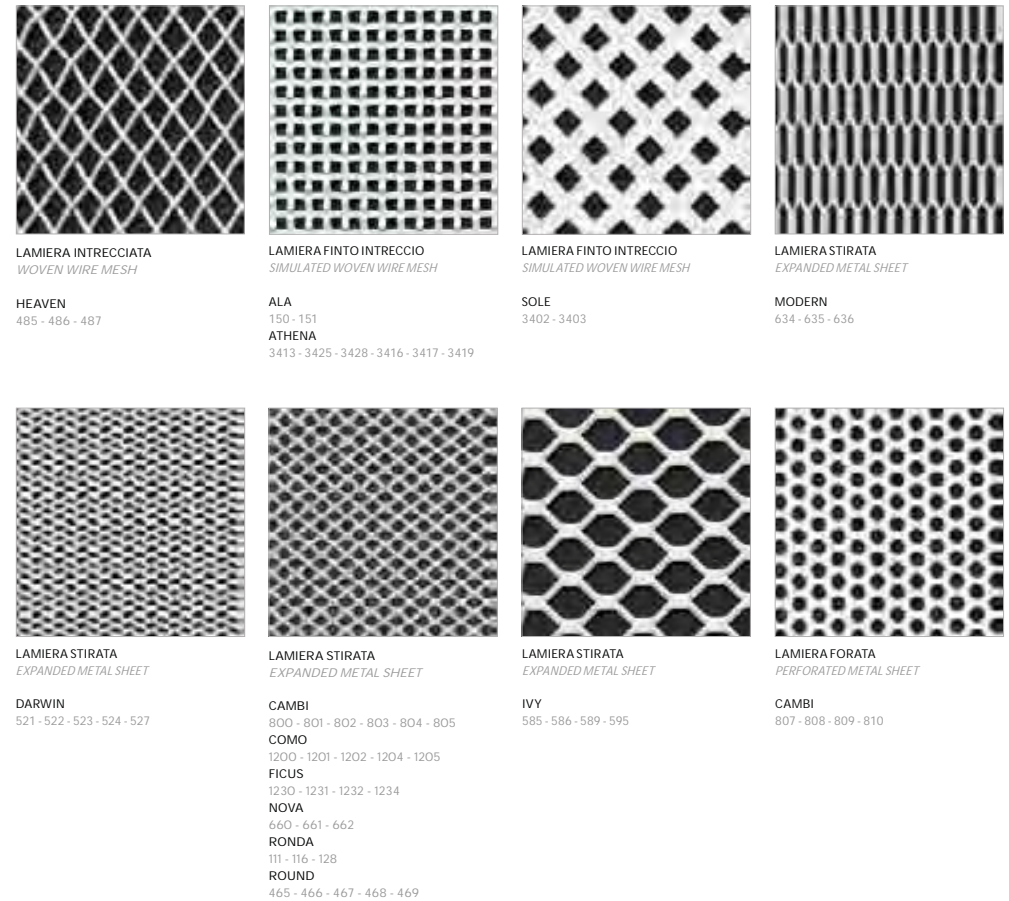
Leghe di alluminio, particolarmente idonee per la lavorazione a freddo e per la pressofusione, trattate opportunamente per resistere agli agenti atmosferici e verniciate a polvere.

Aluminium

Aluminium alloys, particularly suitable for cold-working and for die-casting, appropriately treated to withstand the elements and powder coated.



MAGLIE METALLICHE / STEEL MESHES



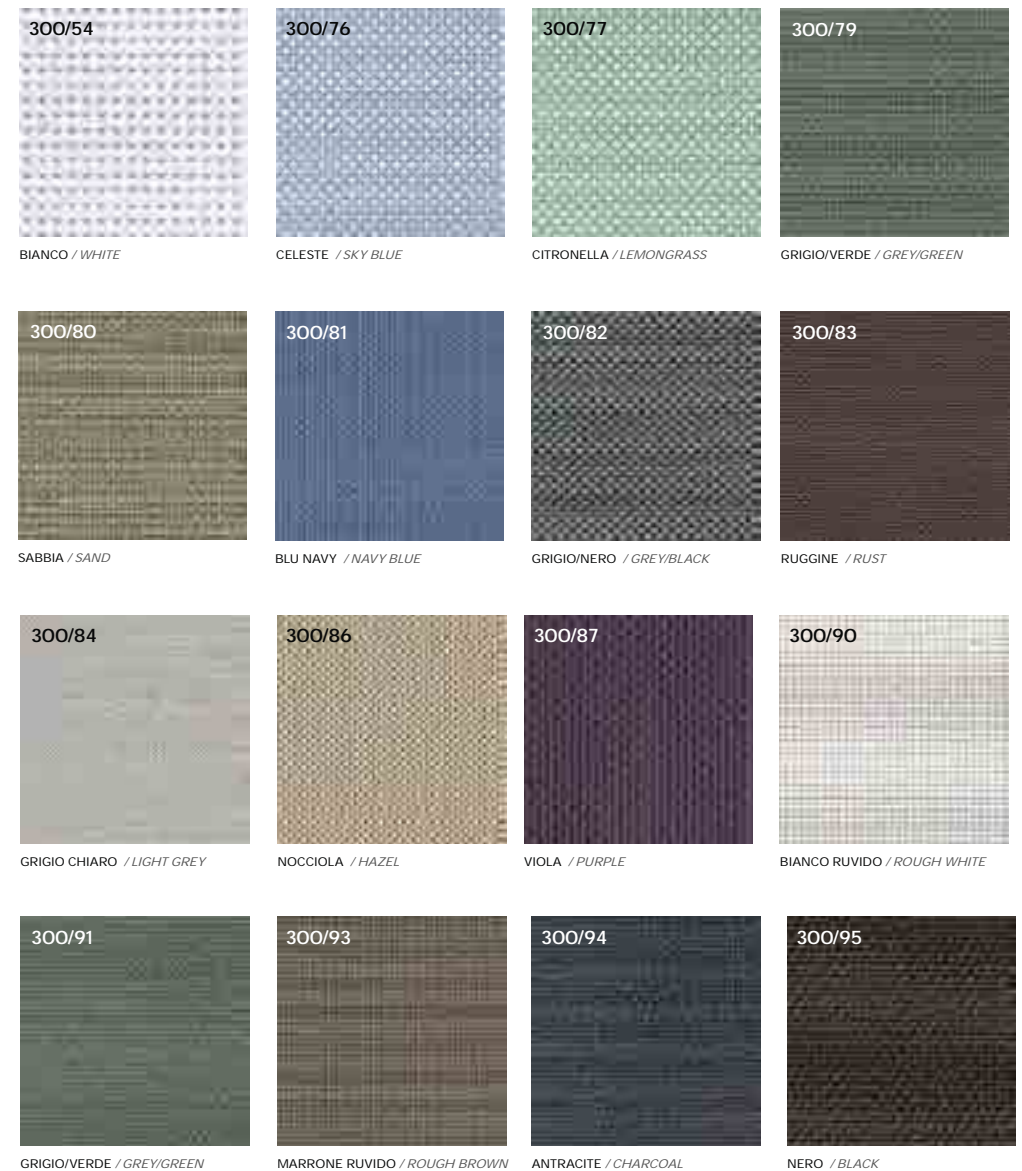
EMU-TEX (TELI DA ESTERNO) / FABRICS FOR OUTDOOR USE

EMU-TEX

È un tessuto tecnico per esterni realizzato con filo in polivinilcloruro. Ha caratteristiche di eccezionale robustezza a garanzia di una durata nel tempo; massima resistenza ai raggi ultravioletti, agli agenti atmosferici, all'umidità e agli sbalzi di temperatura.

EMU-TEX

It is a technical fabric for outdoor use made with polyvinyl chloride thread. It features exceptional strength to ensure durability; maximum resistance to UV rays, the elements, humidity and sudden changes in temperature.



ABS

ABS
L'ABS è un tecnopolimero termoplastico che, una volta stabilizzato, resiste bene alle radiazioni UV e quindi è impiegabile all'esterno. Presenta buone caratteristiche meccaniche anche a basse temperature e possiede un'elevata durezza, resistenza all'urto e alla scalfitura. Tali caratteristiche lo rendono ideale per impieghi in vari settori, fra cui quello dell'arredamento.

ABS
ABS is a thermoplastic techno-polymer that, once stabilised, resists well even against UV radiation and can therefore be used outside. It has strong mechanical features even at low temperatures and has high strength, impact and scratch resistance. These features make it ideal for use in a range of sectors, including furnishing.



BIANCO / WHITE

NERO / BLACK

GRIGIO / VERDE / GREY / GREEN


MARRONE / BROWN

CIAK
974

CIAK
974

CIAK
974

CIAK
974



GRIGIO / GREY

BIANCO / WHITE

NERO / BLACK

LUCIOLE
2010

LUCIOLE
2010

LUCIOLE
2010

CINGHIE ELASTICHE / ELASTIC BELTS

Cinghia elastica

Ottenuta mediante la tessitura di materiali sintetici quali fibre di propilene (71%) e fili di gomma sintetica (29%), permette di essere usata all'esterno.

Elastic belt

Obtained by weaving synthetic materials such as propylene fibres (71%) and synthetic rubber thread (29%), enabling it to be used outside.



MARRONE / BROWN

GRIGIO/NERO / GREY/BLACK

GRIGIO/VERDE / GREY/GREEN

CORDE SINTETICHE/ SYNTHETIC ROPES

Corda sintetica

Doppia treccia costruita con anima in poliestere e copertura in propilene multifilamento. La fibra esterna di cui è composta è impermeabile e resistente ai raggi UV.

Synthetic rope

Double braid with polyester core and multifilament propylene covering. The external fibre is waterproof and resistant to UV rays.


CAROUSEL



12
AVORIO MELANGIATO
MELANGE IVORY



18
GRIGIO MELANGIATO
MELANGE GREY




19
MARRONE MELANGIATO
MELANGE BROWN


CROSS



29
VERDE / GREEN



42
MARRONE / BROWN



47
BLU / BLUE



56
CEMENTO / CEMENT

NEF



30
GRIGIO SCURO / DARK GREY



31
NERO / BLACK



32
GRIGIO CHIARO / LIGHT GREY

VETTA



31
NERO / BLACK



32
GRIGIO CHIARO / LIGHT GREY



33
TABACCO / TOBACCO

CRISTALLI / GLASSES

Cristallo temperato

Cristallo temperato in conformità con le normative internazionali BS 6206 e prodotto nel rispetto della normativa BS 7376.

Tempered glass

Tempered glass in compliance with international standards BS 6206 and produced in compliance with standard BS 7376.

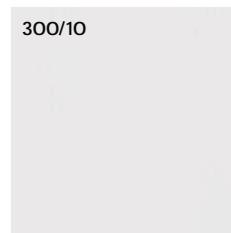


00
TRASPARENTE / TRANSPARENT




83
GRIGIO FUMÉ / SMOKY GREY

CUSCINI-TEX / TEX-CUSHIONS




300/10
BIANCO / WHITE



300/11
ANTRACITE / CHARCOAL




300/12
VERDE / GREEN



300/13
ARANCIO / ORANGE



300/14
ACQUAMARINA / AQUAMARINE



300/15
LILLA / LILAC

ECO-CUOIO / ECO-LEATHER

Eco-cuoio

L'eco-cuoio è realizzato con microfibra di Nylon compattata in bagno di poliuretano. Successivamente viene spalmata con poliuretano in tinta.

Eco-leather


The eco-leather is made of compacted Nylon micro-fibre in polyurethane bath. It is then coated with polyurethane of the same colour.

200/92



BIANCO / WHITE

200/93



MARRONE / BROWN

200/94



GRIGIO/VERDE / GREY/GREEN

200/95



NERO / BLACK

GRES PORCELLANATO / PORCELAIN STONEWARE


Gres porcellanato

Il gres porcellanato, grazie alle sue eccellenti proprietà fisiche e meccaniche, è ideale per uso esterno, essendo inattaccabile dagli agenti atmosferici e inalterabile ai raggi UV. Le sue qualità gli permettono di essere idrorepellente ed oleorepellente. Il gres porcellanato è ottenuto tramite il processo di sintetizzazione di argille ceramiche, feldspati, caolini e sabbia. Queste materie prime vengono macinate ed atomizzate fino ad ottenere una granulometria omogenea adatta alla pressatura. La cottura avviene a 1150-1250 °C per circa 25-30 minuti allo scopo di determinare la ceramizzazione dell'impasto attribuendone così le tipiche caratteristiche di resistenza alle abrasioni.

Porcelain stoneware

Thanks to its excellent physical and mechanical properties, porcelain stoneware is ideal for outdoor use, since it is resistant to atmospheric corrosion and unaffected by UV exposure. Its qualities allow it to be water and oil repellent. Porcelain stoneware is obtained via the synthesizing process of ceramic clay, feldspar, kaolin and sand. These raw materials undergo grinding and atomization until a homogeneous particle size, suitable for pressing, is obtained. Firing takes place at 1150-1250°C for approx. 25-30 minutes in order to determine the ceramization of the mixture, ensuring the typical resistance to abrasion.

34




BASALTINA

35



BIANCO STATUARIO
STATUARIO WHITE

36




EMPERADOR

37



GREIGE

38



GRIGIO SCURO / DARK GREY

HPL

HPL
Materiale autoportante adatto all'esposizione all'ambiente esterno. È costituito da strati di carta Kraft impregnati con resine fenoliche e da uno strato superficiale decorativo impregnato con resine termoindurenti. Questi strati sono pressati a 9 Mp e ad una temperatura di 150 gradi centigradi.

HPL
Self-supporting material suitable for outdoor exposure. It consists of layers of kraft paper impregnated with phenolic resins and of a decorative surface layer impregnated with thermosetting resins. These layers are pressed at 9 Mp and at a temperature of 150 degrees centigrade.




22
GRIGIO / GREY



23
BIANCO / WHITE




24
NERO / BLACK



41
MARRONE / BROWN



71
TORTORA / TAUPE




86
TAMBORA


HPL INDOOR




22
GRIGIO / GREY



23
BIANCO / WHITE



41
MARRONE / BROWN



49
LEGNO SBIANCATO / WHITE WOOD



54
MARRONE VINTAGE
VINTAGE BROWN



73
CEMENTO / CEMENT

LEGNI / WOODS

Teak

Tradizionale legno impiegato nell'arredo da esterni dal fascino esotico intramontabile, il teak è un legno duro ad alto contenuto di olio adatto all'uso esterno senza necessità di trattamento di verniciatura. Se non riceve alcun trattamento protettivo, la superficie prenderà una patina grigio argento, naturale protezione della parte interna del legno, considerata un elemento essenziale del fascino del teak. Il teak utilizzato per i prodotti EMU è certificato FSC®.

Teak

Traditional wood used for outdoor furniture with an exotic and timeless appeal. Teak is a hard wood with a high oil content suitable for outdoor use, without the need for painting. If it does not receive any protective treatment, the surface will weather into a silvery-grey finish, the natural protection of the internal part of the wood, considered an essential part of teak's charm. The teak used for EMU products is FSC® certified.

82



TEAK / TEAK

MATTONELLE / TILES

01



MATTONELLE CON SCARABEO
TILES WITH SCRABBLE

65



MATTONELLE CON PESCE
TILES WITH FISH

WPC


WPC

Il WPC è un materiale composito costituito da fibre di legno e HDPE. I semilavorati sono ottenuti tramite estrusione del composito. È un materiale resistente ai raggi UV, agli agenti atmosferici e all'umidità. Il WPC non si scheggia e non viene danneggiato da batteri o insetti. Si tratta di un materiale dalla facile manutenzione. Non deve essere protetto da verniciature.

WPC

WPC is a composite material made from wood fibers and HDPE. Semi-finished products are obtained by extruding the composite. This material is resistant to UV rays, atmospheric agents and humidity. WPC does not chip and is not damaged by bacteria or insects. It is a material that requires little maintenance. It does not need to be painted for protection.

34



ANTRACITE / CHARCOAL

TESSUTI OMBRELLONI / SUNSHADE FABRICS

Tessuto in poliestere

È una fibra formata da macromolecole lineari costituite prevalentemente da polietilentereftalato. Ha elevate caratteristiche meccaniche: resiste alla rottura, alla luce, all'abrasione, non si deforma in modo permanente, ha un ottimo recupero elastico ed è idrorepellente.

Polyester fabric

A fibre composed of linear macromolecules consisting mainly of polyethylene terephthalate. It has excellent mechanical properties: it withstands breakage, light and abrasion. It does not deform permanently, it has an excellent elastic recovery and is waterproof.

01




BIANCO / WHITE

08



NERO / BLACK

80



TORTORA / TAUPE


TESSUTO POLIESTERE / *POLYESTER FABRIC*



BEIGE




BLU / *BLUE*



GRIGIO / *GREY*




AVORIO / *IVORY*

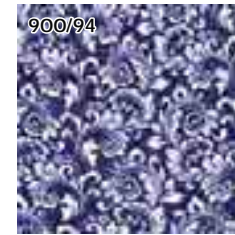


MARRONE / *BROWN*


TESSUTO STAMPATO / *PRINTED FABRIC*




RETE VERDE / *GREEN NET*



FIORI BLU / *BLUE FLOWERS*




PESCI ROSSI / *RED FISHES*




PLISSETTATO / *PLEATED*

TESSUTI TAPPETI / *CARPET FABRICS*




900/40

GRIGIO CHIARO / *LIGHT GREY*




900/41

GREIGE / *GREIGE*



900/42


MARRONE / *BROWN*



900/43


FANTASIA / *FANTASY*

TESSUTI TAMI / *TAMI FABRICS*




900/70

BIANCO TRAMA LARGA
(solo cuscino)
BIG WEFT WHITE
(cushion only)




900/71

BIANCO TRAMA STRETTA
(solo struttura)
SMALL WEFT WHITE
(frame only)




900/72

VERDE TRAMA LARGA
(solo cuscino)
BIG WEFT GREEN
(cushion only)




900/73

VERDE TRAMA STRETTA
(solo struttura)
SMALL WEFT GREEN
(frame only)




900/74

MARRONE TRAMA LARGA
(solo cuscino)
BIG WEFT BROWN
(cushion only)




900/75

MARRONE TRAMA STRETTA
(solo struttura)
SMALL WEFT BROWN
(frame only)




900/76

GRIGIO TRAMA LARGA
(solo cuscino)
BIG WEFT GREY
(cushion only)




900/77

GRIGIO TRAMA STRETTA
(solo struttura)
SMALL WEFT GREY
(frame only)



900/78

BLU TRAMA LARGA
(solo cuscino)
BIG WEFT BLUE
(cushion only)



900/79

BLU TRAMA STRETTA
(solo struttura)
SMALL WEFT BLUE
(frame only)

TESSUTI BASIC / BASIC FABRICS

Tessuto acrilico: si intende una fibra il cui elemento di base è una catena di polimeri composta all'85% da acrilonitrile. La fibra acrilica unisce alle qualità estetiche di un tessuto lussuoso, dalla corposità e dal touch assimilabili a quelli della lana, le qualità funzionali di resistenza agli agenti atmosferici: resiste ai raggi UV, non si macchia e non imputridisce all'acqua grazie alla velocità di asciugatura.

Acrylic fabric: a fibre whose base element is a polymer chain consisting of 85% acrylonitrile. Acrylic fibre combines the aesthetic qualities of a luxurious fabric with the texture and feel of wool with the functional qualities of resistance to the elements: UV resistant, it does not stain and does not rot upon contact with water as it is fast-drying.



700/4

ECRU



700/12

BIANCO / WHITE



700/22

GRIGIO / GREY

TESSUTI DECOR / DECOR FABRICS

I nuovi tessuti decorativi EMU, caratterizzati da una texture rigata e dalla vivaci e molteplici colorazioni, vestono con eleganza e carattere i diversi spazi all'aperto. Il tessuto 100% acrilico viene internamente spalmato con poliuretano; tale processo lo rende idrorepellente, altamente resistente ai raggi UV per un'ottima performance nelle aree outdoor.

EMU's new decorative fabrics feature a striped texture and a wide and lively range of colours to grace a variety of outdoor spaces with elegance and character. The 100% acrylic fabric is combined with a polyurethane internal coating. This step makes it water-repellent, highly resistant to UV rays for excellent outdoor performance.



900/61

BIANCO / WHITE



900/62

MARRONE / BROWN



900/63

GRIGIO SCURO / DARK GREY



900/64

GRIGIO CHIARO / LIGHT GREY



900/65

HIBISCUS




900/66

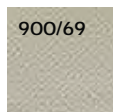
TURCHESE / TURQUOISE




CESSATO / PINSTRIPE



JEANS



GREIGE



MARRONE SCURO/DARK BROWN

INFORMAZIONI TECNICHE / TECHNICAL INFORMATION

ICONA	DESCRIZIONE	NOTE
	resistente all'esterno <i>resistant to outdoor exposure</i>	
	impilabile <i>stackable</i>	Il numero accanto all'icona indica il numero massimo di sedie impilabili. <i>The number at the top gives the maximum number of chairs that can be stacked.</i>
	cuscino sedile + schienale <i>seat-back cushion</i>	Indica che al prodotto può essere abbinato il cuscino sedile + schienale. <i>Indicates that a seat-back cushion can be combined with the product.</i>
	cuscino sedile <i>seat cushion</i>	Indica che al prodotto può essere abbinato il cuscino sedile. <i>Indicates that a seat cushion can be combined with the product.</i>
	carico statico (in Kg) <i>static load (in Kg)</i>	Indica il carico statico esercitato sul singolo sedile, per i tavoli alla forza esercitata in punti prestabiliti del piano. È previsto dai test comunitari inerenti ai requisiti meccanici dei prodotti. <i>Indicates the static load exerted on the single seat, for the tables to the force exerted in pre-established points of the plan. It is foreseen by the community tests concerning the mechanical requirements of the products.</i>
	allungabile <i>extensible</i>	
	pieghevole <i>folding</i>	
	abbattibile <i>collapsible</i>	
	reclinabile <i>reclining</i>	
	informazioni imballo <i>packaging information</i>	
	telo di protezione <i>cover</i>	Indica che al prodotto può essere abbinato il telo di protezione. <i>Indicates that a matching protective cover can be combined with the product.</i>
	codice International Protection <i>International protection code</i>	Indica il grado di protezione degli involucri dei dispositivi elettrici ed elettronici contro la penetrazione di agenti esterni di natura solida o liquida. <i>Indicates the degree of protection of electrical and electronic device casings against penetration of solid or liquid external agents.</i>

concept / *concept*:
Floriana Micheloni

direzione artistica / *art direction*:
Floriana Micheloni

progetto grafico, redazione testi,
coordinamento / graphic desing, text
editing, supervision:
Studiopiù International

foto / photos:
Studiopiù International
Ettore Panichi

stampa / printing:
Graphic Masters

I prodotti illustrati sono soggetti ad una costante verifica dei particolari funzionali ed a una continua ricerca tecnologica sui trattamenti di finitura. I prodotti rappresentati nella presente pubblicazione, nonché le descrizioni e le caratteristiche tecniche riportate, sono indicativi e possono essere soggetti a modifiche da parte di EMU Group S.p.A.

The products illustrated are subject to constant revisions in terms of their functional details and continuous research goes into the finishing treatments applied. The products presented in this publication, as well as the descriptions and the specifications given are illustrative and are subject to change by EMU Group S.p.A.

Documento non contrattuale
Non-contractual document

EMU Group S.p.A.
MARSCIANO, PERUGIA, ITALIA / OTTOBRE 2018
MARSCIANO, PERUGIA, ITALY / OCTOBER 2018



Organizzazione con Sistema di gestione qualità
certificato UNI EN ISO 9001:2015 da CSI Spa



Richiedi prodotti certificati FSC®
Look for our FSC® -certified products

